

**INSTITUTO DE PREVIDÊNCIA SOCIAL DO MUNICÍPIO DE BETIM -
IPREMB**

RELATÓRIO GERENCIAL – JULHO/2023

Betim, 04 de agosto de 2023.



SUMÁRIO

1 - RELATÓRIO DO INSTITUTO DE PREVIDÊNCIA SOCIAL DO MUNICÍPIO DE BETIM IPREMB	4
1.1 - RELATÓRIO DIVISÃO DE CONTABILIDADE.....	4
1.2 - RECEITAS	4
1.3 - COMPARATIVO DA RECEITA.....	5
1.4 - DESPESAS.....	6
1.5 - RESULTADO	6
1.6 - FOLHA DE PAGAMENTO – APOSENTADO ATÉ 31/12/2005	7
1.7 - DIVÍDA DO MUNICÍPIO COM O IPREMB.....	7
1.8 - CONCLUSÃO	8
2 - RELATÓRIO DA DIVISÃO DE INVESTIMENTOS	9
2.1 – INTRODUÇÃO.....	9
2.2 - POSIÇÃO DOS INVESTIMENTOS.....	9
2.3 - POR TIPO DE INVESTIMENTO	9
2.4 - POSIÇÃO POR INSTITUIÇÕES.....	10
2.5 - RENTABILIDADE TOTAL POR GESTOR	11
2.6 - ENQUADRAMENTO DAS APLICAÇÕES: POL. DE INVESTIMENTOS 2023.....	12
2.7 - QUADRO COMPARATIVO: META ATUARIAL.....	12
2.8 - PATRIMÔNIO LÍQUIDO	13
2.9 - RANKING DOS FUNDOS.....	14
2.10 - RETORNO X RISCO.....	15
2.11 – EMPRÉSTIMOS CONSIGNADOS – JULHO DE 2023.....	16
2.12 - ENQUADRAMENTO DAS APLICAÇÕES AOS LIMITES DO PATRIMÔNIO LÍQUIDO - PL DOS FUNDOS	17
2.13 - COMENTÁRIO	18
3 - RELATÓRIO DA DIVISÃO DE BENEFÍCIOS.....	21
3.1 - BENEFÍCIOS CONCEDIDOS.....	21
3.2 - APOSENTADORIAS CONCEDIDAS POR QUADRO SETORIAL	21
3.3 - BENEFÍCIOS REVISADOS E/ OU CANCELADOS.....	23
3.4 – PROCESSOS EM ANDAMENTO	23
3.5 - FISCAP	24
3.6 - COMPREV – COMPENSAÇÃO PREVIDENCIÁRIA.....	24
3.7 - ESTUDOS PRÉVIOS E AVALIAÇÃO DE APOS. ESP. INSALUBRE.....	25
3.8 - DA PRODUTIVIDADE	25

3.9 - CONCLUSÃO.....	26
4 - RELATÓRIO DA DIVISÃO ADMINISTRATIVA	28
4.1- RELAÇÃO DE CONTRATOS VIGENTES – JULHO/2023.....	28
4.2- ABERTURA DE PROCESSOS	29
4.3 - FOLHA DE PAGAMENTO - JULHO/2023	30
4.4 - CONCLUSÃO.....	32
5 - RELATÓRIO DA DIVISÃO DE OUVIDORIA E ACOLHIMENTO.....	34
5.1 – DEMANDAS DO MÊS E RESOLUTIVIDADE	34
5.2 - DEMANDAS POR CATEGORIA.....	34
5.3 - MEIOS DE ACESSO.....	36
5.4 - DIVISÃO/SETOR DEMANDADO.....	36
5.5 - RELATÓRIO GERAL DE JANEIRO E JULHO DE 2023.....	37
5.6 - RELATÓRIO SETOR DE SERVIÇO SOCIAL.....	38
5.7- RELATÓRIO DO SETOR DE PROTOCOLO.....	38
5.8 - QUANTITATIVO DE PROCESSOS NO SETOR.....	40
5.9 - CONCLUSÃO.....	42
6 - RELATÓRIO - ASSESSORIA JURÍDICA – JULHO/2023	44
6.1- RELAÇÃO DE PROCESSOS JURÍDICOS PROPOSTOS	44
6.2 - DA ANÁLISE DOS PROCESSOS ADMINISTRATIVOS	44
6.3 - CONCLUSÃO.....	45
7 - RELATÓRIO DIVISÃO DE CRÉDITO AO SERVIDOR.....	46
7.1- DOS ATENDIMENTOS.....	46
7.2- DAS APROVAÇÕES.....	46
7.3- DAS REPROVAÇÕES.....	46
7.4- CONCLUSÃO.....	48
8 - DECISÃO DA PRESIDÊNCIA	49



1. RELATÓRIO DO INSTITUTO DE PREVIDÊNCIA SOCIAL DO MUNICÍPIO DE BETIM – IPREMB

1.1 RELATÓRIO DIVISÃO DE CONTABILIDADE

O relatório contábil é uma peça integrante da prestação de contas do Ipremb e tem por objetivo evidenciar a realidade contábil e financeira da Instituição no momento estático, permitir uma análise para planejamento futuro e auxiliar o gestor nas tomadas de decisões.

Dessa forma, o presente relatório vem demonstrar a totalização das receitas e despesas referente ao mês de julho de 2023.

1.2- RECEITAS

A receita orçada para o exercício de 2023 do IPREMB foi de R\$ **391.645.000,00 (trezentos e noventa e um milhões, seiscentos e quarenta e cinco mil reais)**, sendo que no mês de junho/2023 foi arrecadado o valor de **R\$ 41.405.212,82 (quarenta e um milhões quatrocentos e cinco mil duzentos e doze reais e oitenta e dois centavos)** e no mês de julho de 2023 foi arrecadado o valor total de **R\$ 36.862.775,59 (trinta e seis milhões oitocentos e sessenta e dois mil setecentos e setenta e cinco reais e cinquenta e nove centavos)**.

MÊS/ANO	ARRECADADO NO MÊS	ARRECADADO DE JAN. ATÉ O MÊS
JUNHO/2023	R\$ 41.405.212,82	R\$ 220.248.839,43
JULHO/2023	R\$ 36.862.775,59	R\$ 257.111.615,02

Verifica-se que no referido mês o percentual de arrecadação foi de aproximadamente **9,41 %** da receita orçamentaria prevista para o ano de 2023, conforme quadro:

RECEITA 2023	VALORES	%
ORÇADA	R\$ 391.645.000,00	100%
REALIZADA	R\$ 36.862.775,59	9,41%

1.3- COMPARATIVO DA RECEITA

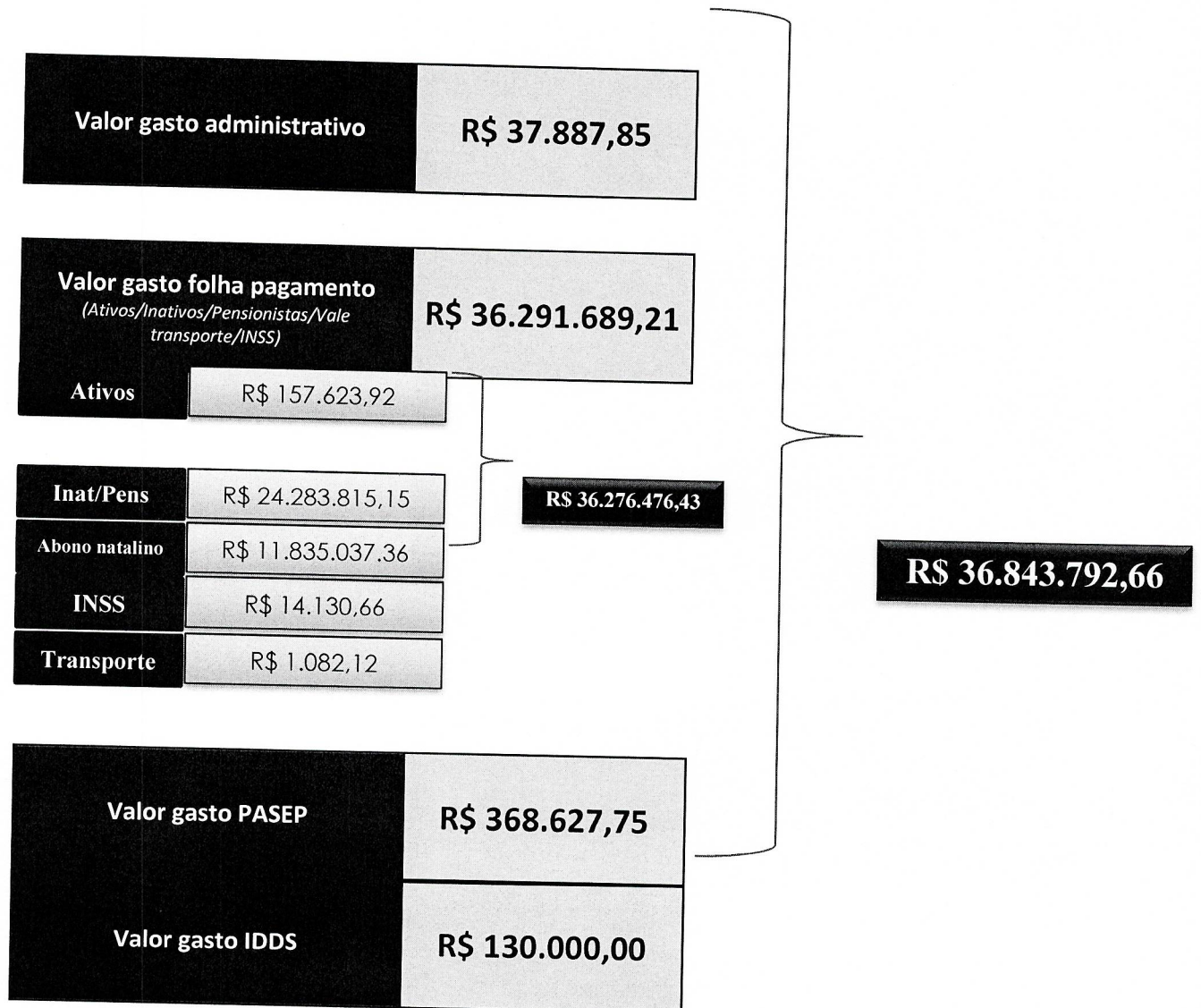
No mês de julho de 2022, houve uma arrecadação de **R\$ 29.196.044,55 (vinte e nove milhões, cento e noventa e seis mil, quarenta e quatro reais e cinquenta e cinco centavos)** comparado ao exercício de 2023, apresentou um aumento de aproximadamente **26,25%** no qual houve uma arrecadação de **R\$ 7.666.731,04 (sete milhões, seiscentos e sessenta e seis mil, setecentos e trinta e um reais e quatro centavos)**.

De forma resumida ambos os exercícios ficaram demonstrados da seguinte forma:

07/2022	07/2023
R\$ 29.196.044,55	R\$ 36.862.775,59
DIFERENÇA TOTAL	R\$ 7.666.731,04
DIFERENÇA PERCENTUAL	26,25 %

1.4- DESPESAS

JULHO / 2023



1.5- RESULTADO

Estabelecendo uma comparação entre Receita e Despesa, verifica-se que houve um superávit de **1,35%** que equivale a **R\$ 18.982,93 (dezoito mil, novecentos e oitenta e dois mil reais e noventa e três centavos)** no mês julho de 2023, conforme demonstrado abaixo:

RECEITA	DESPESA
R\$ 36.862.775,59	R\$ 36.843.792,66
DIFERENÇA TOTAL	R\$ 18.982,93
DIFERENÇA TOTAL	1,35%

1.6- FOLHA DE PAGAMENTO: APOSENTADO ATÉ 31/12/2005

No que tange à folha de pagamento de responsabilidade financeira do Município de Betim, na qual são englobados os aposentados até 31/12/2005, houve um repasse ao Instituto no valor de **R\$ 4.749.450,96 (quatro milhões, setecentos e quarenta e nove mil. quatrocentos e cinquenta reais e noventa e seis centavos).**

1.7- DIVÍDA DO MUNICÍPIO COM O IPREMB

Em relação ao Termo de Parcelamentos firmados entre o Município de Betim e o Ipreamb, consta o saldo atualizado no mês de julho/2023 da seguinte forma:

12/2020	07/2023
R\$ 329.757.656,41	R\$ 196.404.351,29
DIFERENÇA TOTAL	R\$ 133.353.305,12
DIFERENÇA PERCENTUAL	40,43%

1.8- CONCLUSÃO

Após apuração e análise dos dados, constata-se que o Instituto cumpriu com suas obrigações patronais, fiscais e trabalhistas. Toda documentação contábil da Entidade está devidamente arquivada na sede em pastas de processos, nas quais se demonstram que todas as despesas realizadas foram devidamente comprovadas, com notas fiscais e recibos assinados e atestadas pelos setores responsáveis.

No que tange à folha de pagamento dos aposentados até 31/12/2005, apesar de ser calculada e gerada pelo o Ipremb, compondo o quadro de despesas do Instituto, o valor é repassado pelo Município de Betim para acobertar tal despesa que é de sua responsabilidade financeira.

E, por último, houve uma queda na dívida do Município com o Instituto de **40,433%** em relação ao exercício de 2023, que se deu pela retomada dos pagamentos dos parcelamentos por parte do Município.

Assim, ficam demonstradas as ocorrências, variações e comparativos contábeis, referente ao mês de julho de 2023 do Instituto de Previdência Social do Município de Betim - Ipremb.



MICHELLE RODRIGUES ASSIS

CHEFE DE DIVISÃO DE CONTABILIDADE



2. RELATÓRIO DA DIVISÃO DE INVESTIMENTOS

2.1- INTRODUÇÃO

A Divisão de Investimentos e Financeiro do IPREMB apresenta o relatório mensal da carteira de investimentos dos recursos deste RPPS correspondente ao posicionamento das aplicações no mês de julho/2023.

Em consonância com as legislações vigentes que regem as aplicações dos recursos financeiros dos Regimes Próprios de Previdência Social, o presente relatório demonstra o resultado detalhado e a adequação das aplicações financeiras do IPREMB às essas normas, quais sejam:

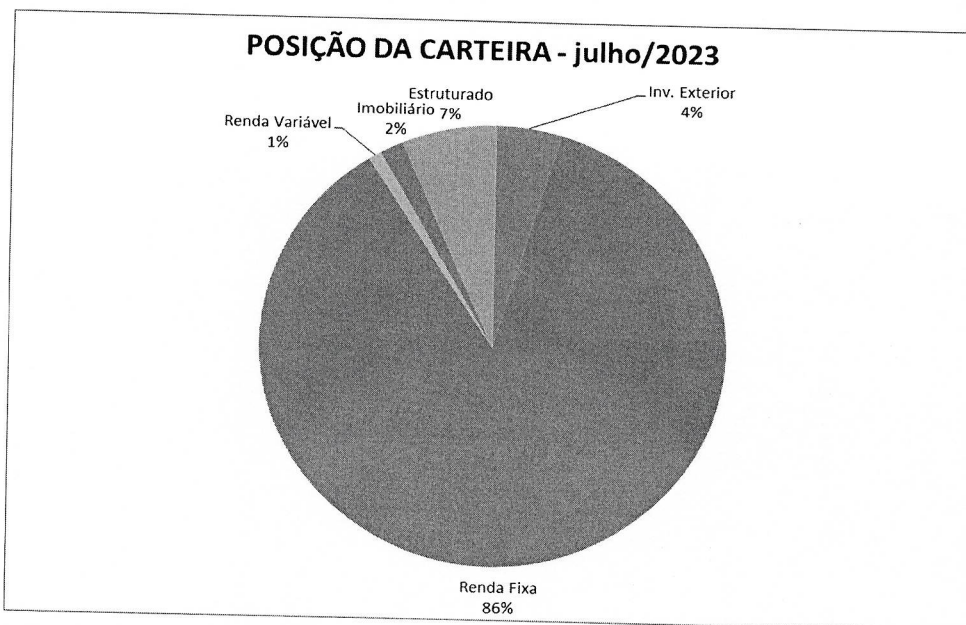
- Resolução do Conselho Monetário Nacional - CMN nº 4.963/2021.
- Portaria da Secretaria de Previdência Social nº 1.467/2022.
- Política de Investimento do IPREMB.

2.2- POSIÇÃO DOS INVESTIMENTOS

JULHO 2023	
VALOR APLICADO	R\$ 1.517.142.966,14
VALOR EM CONTA	R\$ 42.803,52
TOTAL:	R\$ 1.517.185.769,66

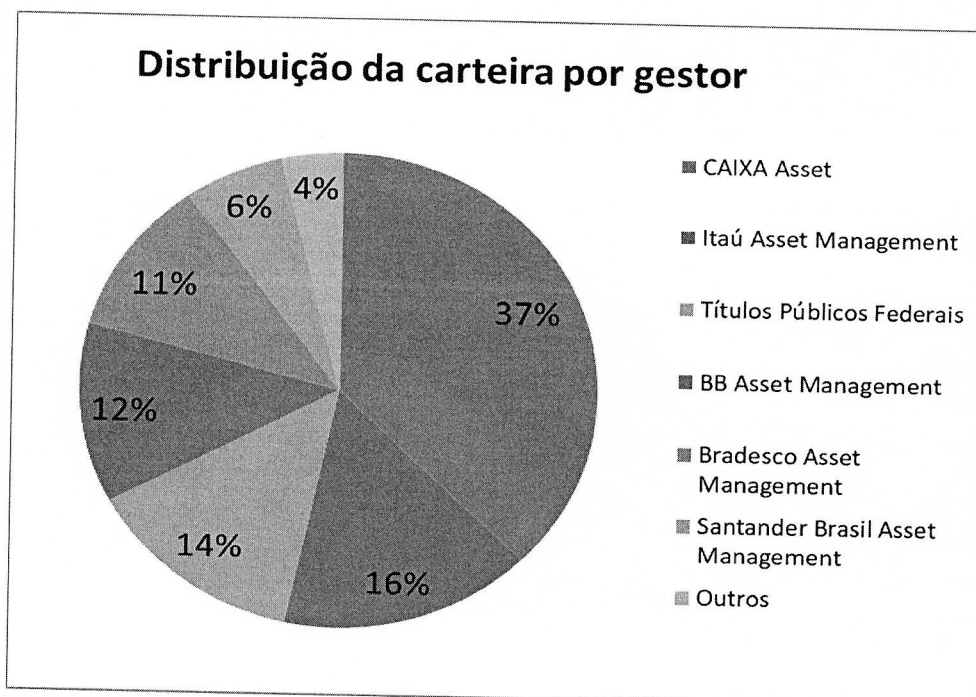
2.3- POR TIPO DE INVESTIMENTO

Investimento	Valor	%
Inv. Exterior	68.539.540,06	4,52%
Renda Fixa	1.309.808.761,11	86,33%
Renda Variável	13.639.152,07	0,90%
Imobiliário	25.214.554,42	1,66%
Estruturado	99.940.958,47	6,59%
Total Geral	1.517.142.966,14	100,00%



2.4- POSIÇÃO POR INSTITUIÇÕES

Gestor	Valor	%
CAIXA Asset	565.759.830,61	37,29%
Itaú Asset Management	241.691.163,39	15,93%
Títulos Públicos Federais	210.201.380,42	13,86%
BB Asset Management	183.532.619,81	12,10%
Bradesco Asset Management	162.713.606,83	10,73%
Santander Brasil Asset Management	95.339.257,19	6,28%
Outros	57.905.107,89	3,82%
Total Geral	1.517.142.966,14	100,00%



2.5- RENTABILIDADE TOTAL POR GESTOR

GESTOR	TOTAL POR GESTOR	RENTABILIDADE	RENTABILIDADE (%)
CAIXA Asset	R\$ 565.759.830,61	R\$ 7.492.125,09	1,32%
Inv. Exterior	R\$ 45.306.749,38	R\$ 938.728,43	2,07%
Renda Fixa	R\$ 434.125.298,03	R\$ 5.793.740,93	1,33%
Renda Variável	R\$ 9.261.466,13	-R\$ 266.297,37	-2,88%
Imobiliário	R\$ 6.406.400,00	R\$ 112.000,00	1,75%
Estruturado	R\$ 70.659.917,07	R\$ 913.953,10	1,29%
Itaú Asset Management	R\$ 241.691.163,39	R\$ 2.294.833,74	0,95%
Renda Fixa	R\$ 240.154.959,65	R\$ 2.255.719,83	0,94%
Renda Variável	R\$ 1.536.203,74	R\$ 39.113,90	2,55%
Títulos Públicos Federais	R\$ 210.201.380,42	R\$ 664.837,32	0,32%
Renda Fixa	R\$ 210.201.380,42	R\$ 664.837,32	0,32%
BB Asset Management	R\$ 183.532.619,81	R\$ 1.958.578,90	1,07%
Inv. Exterior	R\$ 23.232.790,68	R\$ 565.143,44	2,43%
Renda Fixa	R\$ 160.299.829,13	R\$ 1.393.435,47	0,87%
Bradesco Asset Management	R\$ 162.713.606,83	R\$ 1.790.054,85	1,10%
Renda Fixa	R\$ 159.139.364,91	R\$ 1.685.191,36	1,06%
Renda Variável	R\$ 2.135.901,63	R\$ 54.902,38	2,57%
Estruturado	R\$ 1.438.340,29	R\$ 49.961,11	3,47%
Santander Brasil Asset Management	R\$ 95.339.257,19	R\$ 934.770,41	0,98%
Renda Fixa	R\$ 94.633.676,63	R\$ 911.945,52	0,96%
Renda Variável	R\$ 705.580,57	R\$ 22.824,89	3,23%
Queluz Asset Management	R\$ 38.690.964,01	-R\$ 50.619,19	-0,13%
Imobiliário	R\$ 8.749.466,49	-R\$ 13.573,11	-0,16%
Estruturado	R\$ 29.941.497,52	-R\$ 37.046,08	-0,12%
Graphen Investimentos	R\$ 11.247.419,00	-R\$ 2.943,68	-0,03%
Renda Fixa	R\$ 11.247.419,00	-R\$ 2.943,68	-0,03%
Macam Asset	R\$ 6.784.680,77	-R\$ 7.418,19	-0,11%
Imobiliário	R\$ 6.784.680,77	-R\$ 7.418,19	-0,11%
Veritas Capital Management	R\$ 2.641.159,17	-R\$ 4.007,16	-0,15%
Imobiliário	R\$ 2.641.159,17	-R\$ 4.007,16	-0,15%
RB Capital Asset Management	R\$ 632.848,00	-R\$ 51.140,96	-8,08%
Imobiliário	R\$ 632.848,00	-R\$ 51.140,96	-8,08%
BTG Pactual Gestora de Recursos	R\$ 159.769,69	-R\$ 3.681,52	-2,30%
Estruturado	R\$ 159.769,69	-R\$ 3.681,52	-2,30%
Genial Banco	R\$ 6.833,35	R\$ 3.184,88	46,61%
Renda Fixa	R\$ 6.833,35	R\$ 3.184,88	46,61%
Arena Capital	-R\$ 2.258.566,09	-R\$ 2.933,36	0,13%
Estruturado	-R\$ 2.258.566,09	-R\$ 2.933,36	0,13%
Total Geral	R\$ 1.517.142.966,14	R\$ 15.375.298,64	1,02%

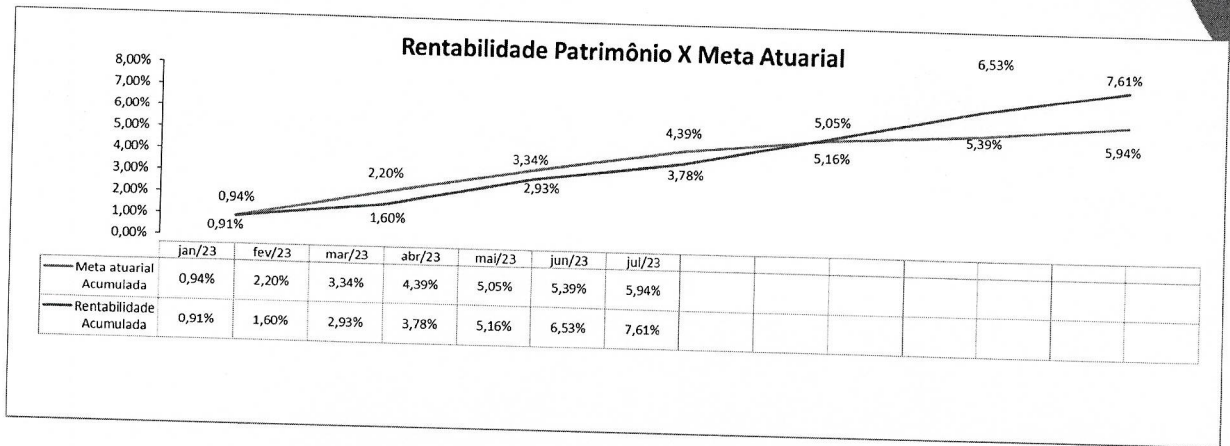
2.6 - ENQUADRAMENTO DAS APLICAÇÕES: POLÍTICA DE INVESTIMENTOS 2023

Lig.	Descrição	Límite Resolução CMN	Límite Política de Investimento	Posição carteira do IPREMB em julho/2023
Renda fixa				
7º I A	Títulos Públicos - Art. 7º, I, a	100%	100%	86,33%
7º I B	FI 100% Títulos TN - Art. 7º, I, b	100%	100%	13,86%
7º I C	Fundos de índices carteira 100% Títulos Públicos - Art. 7º, I, c	100%	100%	31,55%
7º II	Operações compromissadas - Art. 7º, II			-
7º III A	Fundos referenciados em indicadores RF* - Art. 7º, III, a	5%	5%	-
7º III B	Fundos de índices (ETF) em indicadores títulos - Art. 7º, III, b	60%	60%	38,37%
7º III A	FI Renda Fixa - Geral - Art. 7º, IV, a	60%	60%	-
7º III B	FI Renda Fixa (ETF) - quaisquer indicadores - Art. 7º, IV, b	60%	60%	38,37%
7º IV	Letra Imobiliária Garantida - LIG - Art. 7º, V, b	60%	60%	-
7º IV	CDB nos limites garantidos pelo FGC - Art. 7º, VI, a	20%	20%	-
26	Poupança nos limites garantidos pelo FGC - Art. 7º, VI, b	15%	15%	-
7º V A	FI em Direitos Creditórios - Cota Sênior - Art. 7º, VII, a	15%	15%	-
7º V B	FI Renda Fixa "Crédito Privado" - Art. 7º, VII, b	5%	5%	0,74%
7º V C	FI Renda Fixa de debêntures de infraestrutura - Art. 7º, VII, c	5%	5%	1,82%
Renda variável				
8º I	FI de Ações - Índices c/ no mínimo 50 ações - Art. 8º, I, a	30%	30%	0,90%
8º II	ETF de Ações - Índices c/ no mínimo 50 ações - Art. 8º, I, b	30%	30%	0,90%
8º I	FI de Ações - Geral - Art. 8º, II, a	30%	30%	-
8º II	ETF de Ações - Geral - Art. 8º, II, b	30%	30%	0,90%
Estruturado				
10 I	FI Multimercado - Aberto - Art. 8º, III	10%	10%	6,59%
10 II	FI em Participações - Art. 8º, IV, a	10%	10%	6,22%
10 III	FI Ações - Mercado de Acesso	5%	5%	0,37%
Imobiliário				
11	FI Imobiliários - Art. 8º, IV, b	30%	30%	1,66%
Inv. exterior				
9º I	FI e FIC FI - Renda Fixa - Dívida Externa	5%	5%	1,18%
9º II	FIC e FIC FI - Renda Fixa - Dívida Externa	10%	10%	4,52%
9º II	FIC - Aberto - Investimento no Exterior	10%	10%	-
9º III	Fundo de Ações BDR Nível 1 - Art. 9º-A, III	10%	10%	-
Empréstimos Consignados				
12 I	Empréstimos Consignados - Art. 12, I	5%	10%	0,00%
12 II	Empréstimos Consignados - Art. 12, II	5%	5%	-
		10%		

100,00%

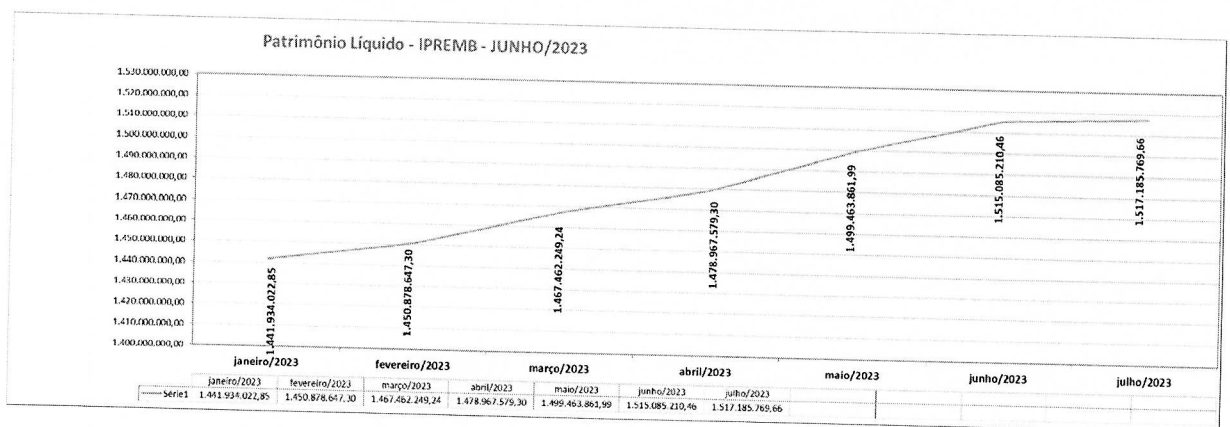
2.7 QUADRO COMPARATIVO: META ATUARIAL

	IPCA (%)	Meta atuarial (%)	Rentabilidade média da carteira (%)	% atingido da meta	Meta atuarial Acumulada	Rentabilidade Acumulada	Patrimônio Líquido (R\$)	Evolução Patrimonial (%)
jan/23	0,53%	0,94%	0,91%	-3,08%	0,94%	0,91%	R\$ 1.441.934.022,85	0,00%
fev/23	0,84%	1,25%	0,69%	-44,95%	2,20%	1,60%	R\$ 1.450.878.647,30	0,62%
mar/23	0,71%	1,12%	1,31%	17,49%	3,34%	2,93%	R\$ 1.467.462.249,24	1,77%
abr/23	0,61%	1,02%	0,82%	-19,35%	4,39%	3,78%	R\$ 1.478.967.579,30	2,57%
mai/23	0,23%	0,64%	1,33%	109,80%	5,05%	5,16%	R\$ 1.499.463.861,99	3,99%
jun/23	-0,08%	0,32%	1,30%	301,36%	5,39%	6,53%	R\$ 1.515.085.210,46	5,07%
jul/23	0,12%	0,52%	1,02%	94,20%	5,94%	7,61%	R\$ 1.517.185.769,66	5,22%



2.8 - PATRIMÔNIO LÍQUIDO

Patrimônio líquido - 2023		Evolução Patrimonial
janeiro/2023	1.441.934.022,85	0,0000%
fevereiro/2023	1.450.878.647,30	0,6203%
março/2023	1.467.462.249,24	1,7704%
abril/2023	1.478.967.579,30	2,5683%
maio/2023	1.499.463.861,99	3,9898%
junho/2023	1.515.085.210,46	5,0731%
julho/2023	1.517.185.769,66	5,2188%



2.9 - RANKING DOS FUNDOS

RANKING DOS FUNDOS DE INVESTIMENTO - julho/2023

META ATUARIAL NO MÊS: 0,52%
META ATUARIAL NO ANO: 5,94%

Gestão	Fundo	% Mês	% Meta	Fundo
Genial Banco	MASTER III FIDC MULTISSETORIAL SÊNIOR 1			
CAIXA Asset	CAIXA INDEXA BOLSA AMERICANA FI MULTIMERCADO LP	87,29%	16636,53%	3.184,88
Bradesco Asset Management	BRANDESCO BOLSA FIC MULTIMERCADO	3,64%	693,76%	17.670,01
Santander Brasil Asset Management	SANTANDER IBOVESPA ATIVO INSTITUCIONAL FI AÇÕES	3,60%	685,81%	49.961,11
BB Asset Management	BB AÇÕES BOLSAS GLOBAIS ATIVO ETF FIC AÇÕES BDR NÍVEL I	3,34%	637,12%	22.824,89
Bradesco Asset Management	BRANDESCO SELECTION FIC AÇÕES	2,95%	562,87%	30.1475,64
Itaú Asset Management	ITAÚ DUNAMIS FIC AÇÕES	2,64%	502,81%	54.902,38
CAIXA Asset	CAIXA CAPITAL PROTEGIDO CESTA AGRO FIC MULTIMERCADO LP	2,61%	497,93%	39.113,90
BB Asset Management	BB AÇÕES GLOBAIS FIC AÇÕES BDR NÍVEL I	2,30%	439,21%	366.991,35
CAIXA Asset	CAIXA INSTITUCIONAL FI AÇÕES BDR NÍVEL I	2,12%	403,29%	263.667,79
CAIXA Asset	CAIXA RIO BRAVO FUNDO DE FUNDOS FII - CXRI11	2,12%	403,23%	938.728,43
Bradesco Asset Management	BRANDESCO PREMIUM FI RENDA FIXA REFERENCIADO DI	1,78%	339,11%	112.000,00
CAIXA Asset	CAIXA BRASIL MATRIZ FI RENDA FIXA	1,18%	225,51%	968.927,32
CAIXA Asset	CAIXA BRASIL MATRIZ FI RENDA FIXA	1,15%	218,57%	3.150.976,67
CAIXA Asset	CAIXA BRASIL MATRIZ FI RENDA FIXA	1,15%	218,57%	3.150.976,67
CAIXA Asset	CAIXA BRASIL FI RENDA FIXA REFERENCIADO DI LP	1,15%	218,57%	3.150.976,67
CAIXA Asset	CAIXA BRASIL FI RENDA FIXA REFERENCIADO DI LP	1,14%	217,48%	788.015,14
CAIXA Asset	CAIXA BRASIL FI RENDA FIXA REFERENCIADO DI LP	1,14%	217,48%	1.301,02
CAIXA Asset	CAIXA BRASIL IPCA XVI FI RENDA FIXA CRÉDITO PRIVADO	1,14%	217,48%	101.411,27
Santander Brasil Asset Management	SANTANDER INSTITUCIONAL PREMIUM FIC RENDA FIXA REFERENCIADO DI	1,14%	216,77%	95.436,92
CAIXA Asset	CAIXA BRASIL IRF-M 1 TÍTULOS PÚBLICOS FI RENDA FIXA	1,13%	216,28%	239.796,58
CAIXA Asset	CAIXA BRASIL IRF-M 1 TÍTULOS PÚBLICOS FI RENDA FIXA	1,07%	204,18%	145.831,36
CAIXA Asset	CAIXA BRASIL IRF-M 1 TÍTULOS PÚBLICOS FI RENDA FIXA	1,07%	204,18%	145.831,36
CAIXA Asset	CAIXA BRASIL IRF-M 1 TÍTULOS PÚBLICOS FI RENDA FIXA	1,07%	204,18%	145.831,36
CAIXA Asset	CAIXA BRASIL IRF-M 1 TÍTULOS PÚBLICOS FI RENDA FIXA	1,07%	204,18%	145.831,36
BB Asset Management	BB TÍTULOS PÚBLICOS IPCA III FI RENDA FIXA PREVIDENCIÁRIO	1,05%	201,01%	343.466,20
Santander Brasil Asset Management	SANTANDER IRF-M 1 PREMIUM FI RENDA FIXA	1,05%	200,88%	149.718,08
Santander Brasil Asset Management	SANTANDER TÍTULOS PÚBLICOS PREMIUM FIC RENDA FIXA REFERENCIADO DI	1,05%	200,28%	61.593,55
BB Asset Management	BB TÍTULOS PÚBLICOS VII FI RENDA FIXA PREVIDENCIÁRIO	1,05%	200,10%	164.707,16
CAIXA Asset	CAIXA JUROS E MOEDAS FIC MULTIMERCADO LP	1,05%	199,91%	173.338,17
CAIXA Asset	CAIXA JUROS E MOEDAS FIC MULTIMERCADO LP	0,99%	189,13%	106.086,06
Itaú Asset Management	ITAÚ INSTITUCIONAL GLOBAL DINÂMICO FIC RENDA FIXA LP	0,99%	189,13%	106.086,06
CAIXA Asset	CAIXA BRASIL DISPONIBILIDADES FIC RENDA FIXA SIMPLES	0,99%	188,08%	907.627,12
BB Asset Management	BB FLUXO FIC RENDA FIXA SIMPLES PREVIDENCIÁRIO	0,99%	187,98%	0,00
BB Asset Management	BB IPCA III FI RENDA FIXA PREVIDENCIÁRIO CRÉDITO PRIVADO	0,98%	187,40%	172.407,38
Santander Brasil Asset Management	SANTANDER IMA-B 5 PREMIUM FIC RENDA FIXA	0,98%	186,71%	140.547,96
CAIXA Asset	CAIXA BRASIL IMA-B 5 TÍTULOS PÚBLICOS FI RENDA FIXA LP	0,95%	181,75%	44.998,48
CAIXA Asset	CAIXA BRASIL IMA-B 5 TÍTULOS PÚBLICOS FI RENDA FIXA LP	0,95%	181,36%	227.593,91
Bradesco Asset Management	BRANDESCO INSTITUCIONAL IMA-B 5 FIC RENDA FIXA	0,95%	181,36%	227.593,91
Santander Brasil Asset Management	SANTANDER IMA-B 5 TOP FI RENDA FIXA LP	0,95%	180,64%	716.264,03
CAIXA Asset	CAIXA BRASIL IDKA IPCA 2A TÍTULOS PÚBLICOS FI RENDA FIXA LP	0,95%	180,26%	129.217,81
CAIXA Asset	CAIXA BRASIL IDKA IPCA 2A TÍTULOS PÚBLICOS FI RENDA FIXA LP	0,92%	174,61%	291.949,42
CAIXA Asset	CAIXA BRASIL IDKA IPCA 2A TÍTULOS PÚBLICOS FI RENDA FIXA LP	0,92%	174,61%	291.949,42
Santander Brasil Asset Management	SANTANDER CRESCIMENTO INSTITUCIONAL FI RENDA FIXA CRÉDITO PRIVADO LP	0,92%	174,61%	291.949,42
Itaú Asset Management	ITAÚ INSTITUCIONAL ALOCAÇÃO DINÂMICA FIC RENDA FIXA	0,91%	174,06%	41.730,28
CAIXA Asset	CAIXA BRASIL GESTÃO ESTRATÉGICA FIC RENDA FIXA	0,90%	171,16%	412.471,14
Itaú Asset Management	ITAÚ ASSET NTN-B 2027 FI RENDA FIXA	0,89%	170,20%	1.977,10
Santander Brasil Asset Management	SANTANDER IRF-M TÍTULOS PÚBLICOS FI RENDA FIXA	0,89%	168,71%	885.212,85
Itaú Asset Management	ITAÚ SOBERANO FIC RENDA FIXA SIMPLES	0,88%	167,28%	74.380,83
CAIXA Asset	CAIXA BRASIL IMA-B TÍTULOS PÚBLICOS FI RENDA FIXA LP	0,80%	153,31%	50.408,72
Santander Brasil Asset Management	SANTANDER IMA-B PREMIUM FIC RENDA FIXA LP	0,80%	152,75%	7.652,69
Santander Brasil Asset Management	SANTANDER ATIVO FIC RENDA FIXA	0,80%	152,18%	65.708,54
BB Asset Management	BB ALOCAÇÃO ATIVA RETORNO TOTAL FIC RENDA FIXA PREVIDENCIÁRIO	0,79%	150,26%	89.792,31
CAIXA Asset	CAIXA BRASIL IRF-M TÍTULOS PÚBLICOS FI RENDA FIXA LP	0,79%	149,91%	757.423,87
Arena Capital	CONQUEST FIP EMPRESAS EMERGENTES - FCCQ11	0,66%	125,12%	7.643,32
Graphen Investimentos	GGR PRIME I FIDC SÊNIOR 1	0,13%	24,78%	(2.933,36)
Queluz Asset Management	BRASIL FLORESTAL MULTISTRATÉGIA FIP	0,01%	2,64%	1.428,36
Veritas Capital Management	SÃO DOMINGOS FII - FID11	-0,03%	-6,00%	(2.411,96)
Macam Asset	MACAM SHOPPING FII	-0,07%	-13,52%	(1.524,57)
Queluz Asset Management	ÁQUILA FII - AQLL11	-0,11%	-20,81%	(7.418,19)
Queluz Asset Management	SCULPTOR FII MULTIMERCADO CRÉDITO PRIVADO	-0,15%	-29,52%	(13.573,11)
Graphen Investimentos	PREMIUM FIDC SÊNIOR 1	-0,16%	-29,57%	(34.634,12)
Veritas Capital Management	CAM THRONE FII	-0,47%	-89,66%	(4.372,04)
BTG Pactual Gestora de Recursos	BTG PACTUAL II FIC FIP INFRAESTRUTURA	-0,50%	-95,33%	(2.482,59)
CAIXA Asset	CAIXA ELETROBRAS FI AÇÕES	-2,25%	-429,26%	(3.681,52)
RB Capital Asset Management	RB CAPITAL RENDA II FII - RBRD11	-2,79%	-532,67%	(266.297,37)
		-7,48%	-1424,95%	(51.140,96)

2.10 – RETORNO X RISCO

A) RENDA FIXA

Fundo		CNPJ	Retorno	Volatilidade	Beta
NTN-B 760199 20240815					
NTN-B 760199 20240815	2110		0,37%	0,95%	(2.808.088.297.731,38)
NTN-B 760199 20240815	3055		0,37%	0,95%	(2.808.088.297.731,38)
NTN-B 760199 20240815	3405		0,37%	0,95%	(2.808.088.297.731,38)
NTN-B 760199 20240815	7612 - XP		0,53%	0,95%	(2.808.088.297.731,38)
NTN-B 760199 20250515	750 - XP		0,54%	0,95%	(2.808.088.297.731,38)
NTN-B 760199 20250515	7423 - XP		0,49%	1,36%	(5.246.949.101.446,90)
NTN-B 760199 20280815	504 - XP		0,50%	1,36%	(5.246.949.101.446,90)
NTN-B 760199 20250515	7457 - XP		0,47%	2,69%	(9.903.212.245.235,17)
NTN-B 760199 20260515	3339 - XP		0,05%	1,36%	(5.246.949.101.446,90)
NTN-B 760199 20280815	6840 - XP	#N/D	0,05%	#N/D	#N/D
NTN-B 760199 20280815	6950 - XP		0,05%	2,69%	(9.903.212.245.235,17)
BB TÍTULOS PÚBLICOS VII FI RENDA FIXA PREVIDENCIÁRIO		19.523.305/0001-06	1,05%	0,00%	(957.117.890,03)
BB TÍTULOS PÚBLICOS IPCA III FI RENDA FIXA PREVIDENCIÁRIO		19.303.795/0001-35	1,05%	0,88%	(2.805.726.227.815,36)
CAIXA BRASIL IRF-M 1 TÍTULOS PÚBLICOS FI RENDA FIXA	82-5	10.740.670/0001-06	1,07%	0,33%	(1.144.930.992.143,67)
CAIXA BRASIL IRF-M 1 TÍTULOS PÚBLICOS FI RENDA FIXA		10.740.670/0001-06	1,07%	0,33%	(1.144.930.992.143,67)
CAIXA BRASIL IRF-M 1 TÍTULOS PÚBLICOS FI RENDA FIXA	Sede	10.740.670/0001-06	1,07%	0,33%	(1.144.930.992.143,67)
CAIXA BRASIL IMA-B TÍTULOS PÚBLICOS FI RENDA FIXA LP		10.740.658/0001-93	0,80%	3,27%	(11.160.866.558.056,80)
CAIXA BRASIL IMA-B 5 TÍTULOS PÚBLICOS FI RENDA FIXA LP		11.060.913/0001-10	0,95%	1,55%	(5.991.928.359.743,08)
CAIXA BRASIL GESTÃO ESTRATÉGICA FIC RENDA FIXA		23.215.097/0001-55	0,89%	2,18%	(6.853.103.934.817,26)
CAIXA BRASIL 2024 V TÍTULOS PÚBLICOS FI RENDA FIXA		19.768.682/0001-05	1,05%	0,88%	(2.820.635.792.780,95)
SANTANDER IMA-B 5 PREMIUM FIC RENDA FIXA		13.455.117/0001-01	0,95%	1,56%	(6.018.692.247.505,86)
SANTANDER IMA-B 5 TOP FI RENDA FIXA LP		18.599.673/0001-75	0,95%	1,56%	(6.029.284.982.979,78)
SANTANDER IMA-B PREMIUM FIC RENDA FIXA LP		14.504.578/0001-90	0,80%	3,32%	(11.344.490.261.716,60)
SANTANDER IRF-M TÍTULOS PÚBLICOS FI RENDA FIXA		13.455.197/0001-03	0,88%	2,27%	(7.067.465.034.513,87)
CAIXA BRASIL IDKA IPCA 2A TÍTULOS PÚBLICOS FI RENDA FIXA LP		14.386.926/0001-71	0,92%	1,49%	(5.743.135.839.507,61)
CAIXA BRASIL IDKA IPCA 2A TÍTULOS PÚBLICOS FI RENDA FIXA LP	82-5	14.386.926/0001-71	0,92%	1,49%	(5.743.135.839.507,61)
SANTANDER IRF-M 1 PREMIUM FI RENDA FIXA		10.979.025/0001-32	1,05%	0,33%	(1.061.454.154.457,10)
ITAÚ INSTITUCIONAL ALOCAÇÃO DINÂMICA FIC RENDA FIXA		21.838.150/0001-49	0,90%	2,43%	(8.955.535.131.731,96)
BB ALOCAÇÃO ATIVA RETORNO TOTAL FIC RENDA FIXA PREVIDENCIÁRIO		35.292.588/0001-89	0,79%	1,02%	(3.047.996.658.398,54)
SANTANDER TÍTULOS PÚBLICOS PREMIUM FIC RENDA FIXA REFERENCIADO DI		09.577.447/0001-00	1,05%	0,02%	(45.050.247.502,11)
SANTANDER ATIVO FIC RENDA FIXA		26.507.132/0001-06	0,79%	2,26%	(7.507.298.864.824,20)
CAIXA BRASIL DISPONIBILIDADES FIC RENDA FIXA SIMPLES		14.508.643/0001-55	0,99%	0,00%	(5.510.284.614,62)
ITAÚ ASSET NTN-B 2027 FI RENDA FIXA		50.302.776/0001-34	0,89%	2,35%	(8.635.175.799.712,05)
ITAÚ SOBERANO FIC RENDA FIXA SIMPLES		06.175.696/0001-73	0,80%	0,02%	(43.825.653.237,98)
CAIXA BRASIL IMA-B 5 TÍTULOS PÚBLICOS FI RENDA FIXA LP	711098 -	11.060.913/0001-10	0,95%	1,55%	(5.991.928.359.743,08)
CAIXA BRASIL IDKA IPCA 2A TÍTULOS PÚBLICOS FI RENDA FIXA LP	711098 - F	14.386.926/0001-71	0,92%	1,49%	(5.743.135.839.507,61)
CAIXA BRASIL IRF-M TÍTULOS PÚBLICOS FI RENDA FIXA LP	711098 - F	14.508.605/0001-00	0,66%	2,27%	(7.072.512.211.373,69)
CAIXA BRASIL IRF-M 1 TÍTULOS PÚBLICOS FI RENDA FIXA	711098 - R	10.740.670/0001-06	1,07%	0,33%	(1.144.930.992.143,67)
BB FLUXO FIC RENDA FIXA SIMPLES PREVIDENCIÁRIO		13.077.415/0001-05	0,98%	0,02%	(38.292.788.579,33)
CAIXA BRASIL FI RENDA FIXA REFERENCIADO DI LP	85-0	03.737.206/0001-97	1,14%	0,06%	32.405.605.833,80
CAIXA BRASIL FI RENDA FIXA REFERENCIADO DI LP	29-9	03.737.206/0001-97	1,14%	0,06%	32.405.605.833,80
BRADERCO INSTITUCIONAL IMA-B 5 FIC RENDA FIXA		20.216.216/0001-04	0,95%	1,62%	(6.215.857.362.679,43)
ITAÚ INSTITUCIONAL GLOBAL DINÂMICO FIC RENDA FIXA LP		32.972.942/0001-28	0,99%	0,90%	(2.120.990.790.753,86)
SANTANDER INSTITUCIONAL PREMIUM FIC RENDA FIXA REFERENCIADO DI		02.224.354/0001-45	1,13%	0,04%	(30.979.553.803,09)
BRADERCO PREMIUM FI RENDA FIXA REFERENCIADO DI		03.399.411/0001-90	1,18%	0,13%	15.131.802.913,87
CAIXA BRASIL MATRIZ FI RENDA FIXA	29-9	23.215.008/0001-70	1,15%	0,08%	(61.748.564.541,98)
CAIXA BRASIL MATRIZ FI RENDA FIXA	82-5	23.215.008/0001-70	1,15%	0,08%	(61.748.564.541,98)
CAIXA BRASIL MATRIZ FI RENDA FIXA	711098 - F	23.215.008/0001-70	1,15%	0,08%	(61.748.564.541,98)
CAIXA BRASIL FI RENDA FIXA REFERENCIADO DI LP	711098 - F	03.737.206/0001-97	1,14%	0,06%	32.405.605.833,80
GGR PRIME I FIDC SÊNIOR 1		17.013.985/0001-92	0,01%	0,82%	(3.527.812.890.098,73)
MASTER III FIDC MULTISSETORIAL SÊNIOR 1		12.138.813/0001-21	87,29%		
PREMIUM FIDC SÊNIOR 1		06.018.364/0001-85	-0,47%	0,12%	145.907.885.901,65
BB IPCA III FI RENDA FIXA PREVIDENCIÁRIO CRÉDITO PRIVADO		14.091.645/0001-91	0,98%	1,12%	(4.334.786.196.799,18)
CAIXA BRASIL IPCA XVI FI RENDA FIXA CRÉDITO PRIVADO		21.918.896/0001-62	1,14%	1,74%	(5.855.282.787.949,84)
SANTANDER CRESCIMENTO INSTITUCIONAL FI RENDA FIXA CRÉDITO PRIVADO LP		17.138.474/0001-05	0,91%	0,82%	2.324.195.358.384,71

B) RENDA VARIÁVEL

Fundo	CNPJ	Retorno	Volatilidade	Beta
SANTANDER IBOVESPA ATIVO INSTITUCIONAL FI AÇÕES	01.699.688/0001-02	3,34%	16,53%	(58.297.386.559.247,00)
BRADESCO SELECTION FIC AÇÕES	03.660.879/0001-96	2,64%	15,50%	(58.733.113.986.921,30)
ITAÚ DUNAMIS FIC AÇÕES	24.571.992/0001-75	2,61%	15,48%	(39.945.278.385.511,90)
CAIXA ELETROBRAS FI AÇÕES	45.443.475/0001-90	-2,79%	26,12%	(64.477.325.656.613,40)
BB AÇÕES BOLSAS GLOBAIS ATIVO ETF FIC AÇÕES BDR NÍVEL I	39.255.695/0001-98	2,95%	14,27%	15.484.470.445.863,80
CAIXA INSTITUCIONAL FI AÇÕES BDR NÍVEL I	17.502.937/0001-68	2,12%	11,57%	3.239.811.443.631,64
BB AÇÕES GLOBAIS FIC AÇÕES BDR NÍVEL I	22.632.237/0001-28	2,12%	10,86%	4.276.383.412.015,34
SCULPTOR FI MULTIMERCADO CRÉDITO PRIVADO	14.655.180/0001-54	-0,16%	0,20%	80.320.550.202,03
CAIXA INDEXA BOLSA AMERICANA FI MULTIMERCADO LP	30.036.235/0001-02	3,64%	7,89%	4.008.684.498.811,79
BRADESCO BOLSA FIC MULTIMERCADO	18.959.094/0001-96	3,60%	7,91%	3.990.706.370.902,72
CAIXA CAPITAL PROTEGIDO CESTA AGRO FIC MULTIMERCADO LP	42.229.068/0001-97	2,30%	5,86%	(13.400.135.952.384,60)
CAIXA JUROS E MOEDAS FIC MULTIMERCADO LP	29-9 14.120.520/0001-42	0,99%	0,22%	(251.315.560.723,85)
CAIXA JUROS E MOEDAS FIC MULTIMERCADO LP	82-5 14.120.520/0001-42	0,99%	0,22%	(251.315.560.723,85)
BRASIL FLORESTAL MULTIESTRATÉGIA FIP	12.312.767/0001-35	-0,03%		
BTG PACTUAL II FICFIP INFRAESTRUTURA	14.584.094/0001-06	-2,25%	0,23%	(76.190.495.430,70)
CONQUEST FIP EMPRESAS EMERGENTES - FCCQ11	10.625.626/0001-47	0,13%		
MACAM SHOPPING FII	16.685.929/0001-31	-0,11%		
CAM THRONE FII	21.862.783/0001-92	-0,50%		
SÃO DOMINGOS FII - FISD11	16.543.270/0001-89	-0,07%	0,00%	-
RB CAPITAL RENDA II FII - RBRD11	09.006.914/0001-34	-7,48%	25,27%	(46.653.195.302.250,10)
ÁQUILLA FII - AQLL11	13.555.918/0001-49	-0,15%	0,00%	-
CAIXA RIO BRAVO FUNDO DE FUNDOS FII - CXRI11	17.098.794/0001-70	1,78%	18,84%	(4.524.351.101.286,86)

2.11 – EMPRÉSTIMOS CONSIGNADOS – JULHO DE 2023

Tipos de Aplicação	Valor mensal julho 2023
Aplicações Gerais	R\$ 1.516.786.744,28
Consignados - Fundo Garantidor	R\$ 12.218,62
Consignados - Fundo Oscilação Riscos	R\$ 8.147,58
Consignados - Rendimentos Consignados	R\$ 115.312,87

Resumo dos empréstimos consignados até 31/07/2023	
Valor Total Emprestado	R\$ 10.839.438,59
Consignados - Rendimentos Consignados	R\$ 323.188,01

2.12 – ENQUADRAMENTO DAS APLICAÇÕES AOS LIMITES DO PATRIMÔNIO LÍQUIDO – PL DOS FUNDOS

FUNDO	CNPJ	RUBRICA	SALDO julho/2023	PL - FUNDO julho/2023	LIMITE DO PL - RESOLUÇÃO 4963	% PL - FUNDO	SITUAÇÃO
NTN-B 760199 20240815		7º I A	8.817.627,83	-	-	-	ENQUADRADO
NTN-B 760199 20240815		7º I A	12.766.754,99	-	-	-	ENQUADRADO
NTN-B 760199 20240815		7º I A	14.229.394,68	-	-	-	ENQUADRADO
NTN-B 760199 20240815		7º I A	32.115.613,58	-	-	-	ENQUADRADO
NTN-B 760199 20240815		7º I A	3.161.055,10	-	-	-	ENQUADRADO
NTN-B 760199 20250515		7º I A	31.050.135,21	-	-	-	ENQUADRADO
NTN-B 760199 20250515		7º I A	2.100.464,52	-	-	-	ENQUADRADO
NTN-B 760199 20280815		7º I A	31.927.301,92	-	-	-	ENQUADRADO
NTN-B 760199 20250515		7º I A	14.005.064,80	-	-	-	ENQUADRADO
NTN-B 760199 20260515	#/N/D	7º I A	30.014.240,23	-	-	-	ENQUADRADO
NTN-B 760199 20280815		7º I A	30.013.727,57	-	-	-	ENQUADRADO
BB TÍTULOS PÚBLICOS VII FI RENDA FIXA PREVIDENCIÁRIO	19.523.305/0001-06	7º I B	16.698.504,54	48.676.878,46	100%	34,30%	ENQUADRADO
BB TÍTULOS PÚBLICOS IPCA III FI RENDA FIXA PREVIDENCIÁRIO	19.303.795/0001-35	7º I B	14.354.178,50	190.221.835,84	100%	7,55%	ENQUADRADO
CAIXA BRASIL IRF-M 1 TÍTULOS PÚBLICOS FI RENDA FIXA	10.740.670/0001-06	7º I B	13.757.918,53	7.409.323.495,01	100%	0,19%	ENQUADRADO
CAIXA BRASIL IRF-M 1 TÍTULOS PÚBLICOS FI RENDA FIXA	10.740.670/0001-06	7º I B	16.552.637,48	7.409.323.495,01	100%	0,22%	ENQUADRADO
CAIXA BRASIL IMA-B 5 TÍTULOS PÚBLICOS FI RENDA FIXA LP	10.740.658/0001-93	7º I B	962.449,59	7.409.323.495,01	100%	0,12%	ENQUADRADO
CAIXA BRASIL IMA-B 5 TÍTULOS PÚBLICOS FI RENDA FIXA LP	11.060.913/0001-10	7º I B	24.882.535,38	4.916.696.620,80	100%	0,02%	ENQUADRADO
CAIXA BRASIL GESTÃO ESTRATÉGICA FIC RENDA FIXA	23.215.097/0001-55	7º I B	23.236.618	8.226.261.315,96	100%	0,30%	ENQUADRADO
CAIXA BRASIL 2024 V TÍTULOS PÚBLICOS FI RENDA FIXA	19.768.682/0001-05	7º I B	32.907.938,40	5.462.057.088,14	100%	0,00%	ENQUADRADO
SANTANDER IMA-B 5 PREMIUM FIC RENDA FIXA	13.455.117/0001-01	7º I B	4.763.379,44	190.114.995,97	100%	17,31%	ENQUADRADO
SANTANDER IMA-B 5 TOP FI RENDA FIXA LP	18.599.673/0001-75	7º I B	13.791.029,79	1.108.295.759,82	100%	0,43%	ENQUADRADO
SANTANDER IMA-B PREMIUM FIC RENDA FIXA LP	14.504.578/0001-90	7º I B	8.294.714,26	670.008.863,83	100%	2,06%	ENQUADRADO
SANTANDER IRF-M TÍTULOS PÚBLICOS FI RENDA FIXA	13.455.197/0001-03	7º I B	8.548.450,77	400.119.784,91	100%	2,07%	ENQUADRADO
CAIXA BRASIL IDKA IPCA 2A TÍTULOS PÚBLICOS FI RENDA FIXA LP	14.386.926/0001-71	7º I B	32.157.871,71	715.716.856,97	100%	1,19%	ENQUADRADO
CAIXA BRASIL IDKA IPCA 2A TÍTULOS PÚBLICOS FI RENDA FIXA LP	14.386.926/0001-71	7º I B	4.087.128,48	5.655.699.960,16	100%	0,07%	ENQUADRADO
SANTANDER IRF-M 1 PREMIUM FIC RENDA FIXA	10.979.025/0001-32	7º I B	5.922.791,57	5.655.699.960,16	100%	0,07%	ENQUADRADO
ITÁU INSTITUCIONAL ALOCAÇÃO DINÂMICA FIC RENDA FIXA	21.838.150/0001-49	7º I B	46.340.170,32	100.863.292,38	100%	5,87%	ENQUADRADO
BB ALOCAÇÃO ATIVA RETORNO TOTAL FIC RENDA FIXA PREVIDENCIÁRIO	35.292.588/0001-89	7º I B	97.051.986,54	2.143.764.034,65	100%	2,16%	ENQUADRADO
SANTANDER TÍTULOS PÚBLICOS PREMIUM FIC RENDA FIXA REFERENCIADO	09.577.447/0001-00	7º I B	15.852.118,13	5.898.923.569,05	100%	1,65%	ENQUADRADO
SANTANDER ATIVO FIC RENDA FIXA	26.507.132/0001-06	7º I B	11.478.190,44	7.072.550.968,90	100%	0,22%	ENQUADRADO
CAIXA BRASIL DISPONIBILIDADES FIC RENDA FIXA SIMPLES	14.508.643/0001-55	7º I B	0,01	327.369.009,91	100%	3,51%	ENQUADRADO
ITÁU ASSET NTN-B 2027 FI RENDA FIXA	50.302.776/0001-34	7º I B	100.885.212,85	721.224.783,88	100%	0,00%	ENQUADRADO
ITÁU SOBERANO FIC RENDA FIXA SIMPLES	06.175.696/0001-73	7º I B	50.408,72	8.226.261.315,96	100%	78,47%	ENQUADRADO
CAIXA BRASIL IMA-B 5 TÍTULOS PÚBLICOS FI RENDA FIXA LP	11.060.913/0001-10	7º I B	8.147,58	39.259.981.227,70	100%	0,00%	ENQUADRADO
CAIXA BRASIL IDKA IPCA 2A TÍTULOS PÚBLICOS FI RENDA FIXA LP	14.386.926/0001-71	7º I B	12.218,62	8.226.261.315,96	100%	0,00%	ENQUADRADO
CAIXA BRASIL IRF-M 1 TÍTULOS PÚBLICOS FI RENDA FIXA LP	14.508.605/0001-00	7º I B	639.515,76	5.655.699.960,16	100%	0,00%	ENQUADRADO
CAIXA BRASIL IRF-M 1 TÍTULOS PÚBLICOS FI RENDA FIXA	10.740.670/0001-06	7º I B	220.542,79	1.925.912.846,83	100%	0,04%	ENQUADRADO
BB FLUXO FIC RENDA FIXA SIMPLES PREVIDENCIÁRIO	13.077.415/0001-05	7º III A	17.708.002,96	7.409.323.495,01	100%	0,00%	ENQUADRADO
CAIXA BRASIL FI RENDA FIXA REFERENCIADO DI LP	03.737.206/0001-97	7º III A	8.898.457,99	3.542.574.797,17	15%	0,50%	ENQUADRADO
CAIXA BRASIL FI RENDA FIXA REFERENCIADO DI LP	03.737.206/0001-97	7º III A	69.844.094,83	14.867.599.167,79	15%	0,06%	ENQUADRADO
BRADESCO INSTITUCIONAL IMA-B 5 FIC RENDA FIXA	20.216.216/0001-04	7º III A	76.285.059,61	14.867.599.167,79	15%	0,47%	ENQUADRADO
ITÁU INSTITUCIONAL GLOBAL DINÂMICO FIC RENDA FIXA LP	32.972.942/0001-28	7º III A	92.879.167,25	946.252.745,21	15%	8,06%	ENQUADRADO
SANTANDER INSTITUCIONAL PREMIUM FIC RENDA FIXA REFERENCIADO	02.224.354/0001-45	7º III A	21.369.906,35	3.068.117.415,44	15%	3,03%	ENQUADRADO
BRADESCO PREMIUM FI RENDA FIXA REFERENCIADO DI	03.399.411/0001-90	7º III A	82.654.305,31	2.886.944.335,56	15%	0,74%	ENQUADRADO
CAIXA BRASIL MATRIZ FI RENDA FIXA	23.215.008/0001-70	7º III A	192.242.394,67	8.447.360.930,23	15%	0,98%	ENQUADRADO
CAIXA BRASIL MATRIZ FI RENDA FIXA	23.215.008/0001-70	7º III A	19.330.047,72	5.833.199.134,59	15%	3,30%	ENQUADRADO
CAIXA BRASIL MATRIZ FI RENDA FIXA	23.215.008/0001-70	7º III A	50.925,78	5.833.199.134,59	15%	0,33%	ENQUADRADO
CAIXA BRASIL FI RENDA FIXA REFERENCIADO DI LP	03.737.206/0001-97	7º III A	115.312,87	14.867.599.167,79	15%	0,00%	ENQUADRADO
GGPR PRIME FIDC SENIOR 1	17.013.985/0001-92	7º V A	10.322.508,71	125.549.744,30	5%	8,22%	DESENQUADRADO
MASTER III FIDC MULTISSETORIAL SENIOR 1	12.138.813/0001-21	7º V A	6.833,35	365.272,94	5%	1,87%	ENQUADRADO
PREMIUM FIDC SENIOR 1	06.018.364/0001-85	7º V A	924.910,29	31.566.179,97	5%	2,93%	ENQUADRADO
BB IPCA III FI RENDA FIXA PREVIDENCIÁRIO CRÉDITO PRIVADO	14.091.645/0001-91	7º V B	14.487.156,60	312.755.409,33	5%	4,63%	ENQUADRADO
CAIXA BRASIL IPCA XVI FI RENDA FIXA CRÉDITO PRIVADO	21.918.896/0001-62	7º V B	8.486.276,01	229.261.530,04	5%	3,70%	ENQUADRADO
SANTANDER CRESCIMENTO INSTITUCIONAL FI RENDA FIXA CRÉDITO PRIVADO	17.138.474/0001-05	7º V B	4.613.095,88	1.248.513.953,08	5%	0,37%	ENQUADRADO
BRADESCO SELECTION FIC AÇÕES	01.699.688/0001-02	8º I	705.580,57	280.307.836,69	15%	0,28%	ENQUADRADO
ITÁU DUNAMIS FIC AÇÕES	03.650.819/0001-56	8º I	2.135.901,63	483.820.683,81	15%	0,44%	ENQUADRADO
CAIXA ELETOBRAS FIC AÇÕES	24.571.992/0001-75	8º I	1.536.203,74	1.516.010.022,90	15%	0,10%	ENQUADRADO
BB AÇÕES BOLSAS GLOBAIS ATIVO ETF FIC AÇÕES BDR NÍVEL I	39.255.695/0001-98	9º III	2.251.466,13	315.632.200,78	15%	2,93%	ENQUADRADO
CAIXA INSTITUCIONAL FI AÇÕES BDR NÍVEL I	17.502.937/0001-68	9º III	45.306.745,38	402.901.821,91	15%	2,61%	ENQUADRADO
BB AÇÕES GLOBAIS FIC AÇÕES BDR NÍVEL I	14.655.180/0001-84	10 I	10.509.084,70	2.056.727.306,72	15%	2,19%	ENQUADRADO
SCULPTOR FI MULTIMERCADO CRÉDITO PRIVADO	30.036.235/0001-02	10 II	22.286.765,76	657.045.723,31	15%	1,04%	ENQUADRADO
CAIXA INDEXA BOLSAS AMERICANAS FI MULTIMERCADO LP	18.959.094/0001-96	10 I	503.077,73	142.297.001,85	15%	15,66%	DESENQUADRADO
BRADESCO BOLSAS FIC MULTIMERCADO	14.229.068/0001-97	10 I	1.438.340,29	1.655.052.227,35	15%	0,03%	ENQUADRADO
CAIXA CAPITAL PROTEGIDO CESTA AGRO FIC MULTIMERCADO LP	14.120.520/0001-42	10 I	16.231.390,13	667.173.742,50	15%	0,22%	ENQUADRADO
CAIXA JUROS E MOEDAS FIC MULTIMERCADO LP	14.120.520/0001-42	10 I	10.796.263,84	140.580.010,78	15%	11,58%	ENQUADRADO
CAIXA JUROS E MOEDAS FIC MULTIMERCADO LP	12.912.767/0001-35	10 II	43.069.185,36	1.628.550.372,87	15%	0,66%	ENQUADRADO
BRASIL FLORESTAL MULTIESTRATÉGIA FIP	14.584.094/0001-06	10 II	7.654.731,76	1.628.550.372,57	15%	2,64%	ENQUADRADO
RIG PACTUAL II FIC FIP INFRAESTRUTURA	16.685.929/0001-31	10 II	153.789.69,69	135.694.247,13	15%	5,64%	ENQUADRADO
CONQUEST FIP EMPRESAS EMERGENTES - FCCO11	10.625.626/0001-47	10 II	1.238.566,09	24.208.300,99	15%	0,66%	ENQUADRADO
MACAM SHOPPING FII	#/N/D	#/N/D	6.784.680,77	176.895.125,29	15%	2,94%	ENQUADRADO
CAM THRONES FII	21.662.783/0001-92	#/N/D	493.854,80	314.625.245,47	15%	2,16%	ENQUADRADO
SÃO DOMINGOS FII - FID11	05.643.220/0001-89	11,00	2.147.304,26	2.734.231,80	15%	18,06%	DESENQUADRADO
BB CAPITAL RENDA II FII - RBRD11	09.006.914/0001-34	11,00	632.868,00	71.507.048,08	15%	3,00%	ENQUADRADO
ACQUILA FII - AQL11	13.555.918/0001-49	11,00	8.749.466,49	122.601.610,47	15%	0,52%	ENQUADRADO
CAIXA RIO BRAVO FUNDO DE FUNDOS FII - CXRI11	17.098.794/0001-70	11,00	6.406.400,00	143.176.703,64	15%	6,11%	ENQUADRADO
				144.265.006,25	15%	4,44%	ENQUADRADO

❖ Conforme Resolução 4.963/2021, em seu artigo 27 § 2º: “As aplicações que apresentem prazos para vencimento, resgate, carência ou para conversão de cotas de fundos de investimento, previstos em seu regulamento, superior ao previsto no caput, poderão ser mantidas em carteira, durante o respectivo prazo, desde que o regime próprio de previdência social demonstre a adoção de medidas de melhoria da governança e do controle de riscos na gestão das aplicações, conforme regulamentação estabelecida pela Secretaria de Previdência.” (NR).

2.13 - COMENTÁRIO:

Prévia da inflação ao consumidor recuou 0,07% no mês de julho. Os principais responsáveis pela deflação foram itens ligados à Habitação (-0,94%), Alimentação no domicílio (-0,72%) e Veículo Próprio (-0,32%). No entanto, o foco dessa divulgação era nos itens que trouxeram uma surpresa altista relevante nas divulgações anteriores, como é o caso de Condomínio (que recuou de 1,64% em julho para 0,41%) e Aluguel Residencial (de 0,68% para -0,05%). Esses itens são relevantes, pois se enquadram no conjunto de Serviços Subjacentes, que retira itens mais voláteis do grupo de serviços. Nos últimos meses, essa medida se mostrou mais resiliente e, por isso, tem sido uma das métricas relevantes para o Banco Central decidir sobre os próximos passos da política monetária. O dado observado no IPCA-15 aponta para uma desaceleração da média móvel de três meses com ajuste sazonal anualizada, saindo de 6,9% para 5,8%. Na variação acumulada em 12 meses, o indicador de serviços subjacentes encontra -se em 5,9%. Apesar do nível ainda ser alto quando comparado à meta de inflação e o histórico pré-pandemia, estamos observando uma desaceleração consistente desde o terceiro trimestre de 2022, quando a variação acumulada em 12 meses se aproximou de 10%.

Atividade doméstica exhibe sinais mistos, mas recua 2,0% em maio. O índice de atividade econômica do Banco Central (IBC-Br) veio significativamente abaixo das projeções (-0,1%), após alta de 0,6% em abril. O desempenho pode ser atribuído tanto ao recuo das vendas do comércio ampliado (-1,1%) como à contribuição negativa do setor agropecuário no mês, partindo de uma base de comparação alta influenciada pela safra agrícola recorde do 1º trimestre.

Essas quedas mais do que compensaram a alta da produção industrial (0,3%) e do volume de serviços (0,9%) no mês. Passada a maior parte da influência



do setor agropecuário, as próximas leituras exibirão de forma mais clara os efeitos do aperto monetário sobre a atividade econômica do país. Projetamos crescimento de 2,1% do PIB de 2023.

O Banco Central americano (Fed) voltou a elevar a taxa de juros, levando-a para o intervalo entre 5,25% e 5,50%, conforme as expectativas. O comitê de política monetária (FOMC) reconheceu novamente a expansão moderada da atividade e o aperto do mercado de trabalho, além do nível elevado da inflação. O Comitê afirmou que a adoção de novos ajustes na taxa básica se dará mediante a análise dos novos indicadores, levando em conta o patamar já atingido e a defasagem com a qual a política monetária afeta a atividade econômica e a inflação.

PIB dos EUA teve avanço de 0,6% na margem, acima das expectativas do mercado de 0,4% e do avanço de 0,5% no trimestre anterior. Em termos de composição, destaque para o consumo das famílias, com alta de 0,4%, e para o investimento, que registrou crescimento de 1,4%, após queda de 3,1% no trimestre anterior. Em termos de inflação, o relatório de preços ao consumidor (PCE) indicou continuação do processo de desinflação no país em junho, embora o nível ainda se encontre distante da meta de 2%. O núcleo da inflação desacelerou na margem de maio para junho (de 0,3% para 0,2%) e na comparação interanual (de 4,6% para 4,1%). Já o índice do custo de emprego (ECI) teve avanço na margem de 1%, abaixo da expectativa (1,1%) e do avanço no trimestre anterior (1,2%). De modo geral, os dados mostram que a atividade segue resiliente, ao passo que a tendência de desinflação tem se consolidado.





Fonte: economia@bram.bradesco.com.br



Em complemento à apresentação dos pontos mais importantes do cenário econômico mundial feito neste comentário, reproduzimos abaixo o Relatório FOCUS com base em pesquisa datada de 04 de Agosto de 2023, com as previsões do mercado para o final de 2023, final de 2024, final de 2025 e 2026, respectivamente:

Focus | MEDIANAS DAS EXPECTATIVAS DE MERCADO

4 de agosto de 2023

	2023				2024				2025		2026	
	Há 4 semanas	Há 1 semana	Hoje	Comp. semanal*	Há 4 semanas	Há 1 semana	Hoje	Comp. semanal*	Hoje	Comp. semanal*	Hoje	Comp. semanal*
IPCA (%) 	4,65	4,64	4,84	= (1)	3,92	3,89	3,88	▼ (3)	3,50	= (2)	3,50	= (5)
PIB (var. %) 	2,19	2,24	2,26	▲ (1)	1,28	1,30	1,30	= (3)	1,90	= (2)	2,00	▲ (1)
CÂMBIO (R\$/US\$) 	5,00	4,91	4,90	▼ (3)	5,06	5,00	5,00	= (1)	5,08	= (1)	5,10	= (1)
SELIC, (% a.a.) 	12,00	12,00	11,75	▼ (1)	9,50	9,25	9,00	▼ (2)	8,50	▼ (2)	8,50	= (1)

* comportamento dos indicadores desde o último Focus; os valores entre parênteses expressam o número de semanas em que vem ocorrendo o último comportamento.

▲ Aumento ▼ Diminuição = Estabilidade em relação ao Focus anterior


MATHEUS HENRIQUE DE ANDRADE
CHEFE DA DIVISÃO DE INVESTIMENTO E FINANCEIRO

3. RELATÓRIO DIVISÃO DE BENEFÍCIOS

3.1- BENEFÍCIOS CONCEDIDOS

A Divisão de Benefícios do Instituto de Previdência Social do Município de Betim – Ipremb promove a concessão dos benefícios previdenciários de seus segurados e dependentes.

Vejam os quadros com os benefícios concedidos em julho/2023:

APOSENTADORIAS CONCEDIDAS EM JULHO/2023	
Regra	Quantidade
Tempo de Contribuição	28
Tempo de Contr. Especial Magistério	02
Insalubre	01
Idade	02
Compulsória	00
Invalidez	00
Total Geral	33

PENSÃO POR MORTE CONCEDIDA EM JULHO/2023	
Situação do ex-segurado	Quantidade
Inativo	03
Ativo	00
Total Geral	03

3.2- APOSENTADORIAS CONCEDIDAS POR QUADRO SETORIAL

Passaremos a expor os benefícios de aposentadoria concedidos no mês de julho/2023 por Quadro Setorial e seu respectivo cargo, vejamos:

QUADRO SETORIAL DA SAÚDE	
Cargo	Quantidade
Técnico em Enfermagem	01
Agente de Higienização de Saúde	01
Médico Pediatra	01
Auxiliar em Saúde Bucal	01
Auxiliar de Apoio à Saúde	02
Auxiliar de Enfermagem 40h	01
Bioquímico	01
Total Geral	08

QUADRO SETORIAL DA EDUCAÇÃO	
Cargo	Quantidade
Professor PI-L	04
Agente de Serviços Escolares	07
Técnico de Secretaria	03
Professor Municipal II	01
Professor Municipal I	03
Pedagogo	01
Total Geral	19

QUADRO SETORIAL DA ADMINISTRAÇÃO	
Cargo	Quantidade
Guarda Patrimonial	01
Auxiliar de Administração	01
Supervisor de Obras	01
Motorista Categoria D ou E	01
Procurador Municipal	01
Oficial de Administração	01
Total Geral	06

Observa-se que da totalidade de 33 (trinta e três) aposentadorias concedidas, **08 (oito) processos** foram do Quadro Setorial da Saúde, **19 (dezenove) processos** do Quadro Setorial da Educação e **06 (seis) processos** do Quadro Setorial da Administração.

3.3- BENEFÍCIOS REVISADOS E/ OU CANCELADOS

Vejamos o quadro com os benefícios revisados e/ou cancelados em julho/2023:

Revisão de Aposentadoria e Cancelamento	
Tipo	Quantidade
Revisão de Aposentadoria	01
Revisão de Pensão	00
Cancelamento	01
Total Geral	02

3.4- PROCESSOS EM ANDAMENTO

Vejamos o quadro de processos em andamento:

Processos em Andamento	
Tipo	Quantidade
Aposentadoria	448
Pensão por Morte	17
Revisão	15
Total Geral	480

Atualmente encontram-se em tramitação **480** (quatrocentas e oitenta) processos, sendo **448** (quatrocentos e quarenta e oito) aposentadorias, **17** (dezessete) pensões e **15** (quinze) revisões.

3.5- FISCAP

O Sistema de Fiscalização de Atos de Pessoal – FISCAP permite o envio eletrônico de informações referentes aos atos concessórios/ cancelamento de benefícios, alteração de dados, petição, intimação e atos revisionais de aposentadoria e pensão.

Assim sendo, todos os benefícios concedidos ou revisados deverão ser encaminhados para o Tribunal de Contas do Estado de Minas Gerais para prestação de Contas, no prazo máximo de 40 (quarenta) dias.

FISCAP	
Referência	Quantidade
Diligências recebidas	09
Diligências respondidas	33
Remessas Enviadas	35
Total Geral	77

3.6- COMPREV – COMPENSAÇÃO PREVIDENCIÁRIA

COMPREV EM JULHO/2023	
Referência	QUANTIDADE
Lançamentos	02
Solicitações do RGPS e RPPS para o IPREMB analisar	36
Pendente de análise do RGPS e RPPS	1.483
Aguardando Análise médica RGPS e RPPS	50
Em compensação do RGPS e RPPS	940
Em exigência do RGPS	742
Indeferido do RGPS	37
Total Geral	3.290

3.7- ESTUDOS PRÉVIOS E AVALIAÇÃO DE APOSENTADORIA ESPECIAL INSALUBRE

O Estudo Prévio de Aposentadoria e a Avaliação de Aposentadoria Especial Insalubre são pré-requisitos para a abertura do Processo de Aposentadoria, através destes são sanadas as incongruências existentes na vida funcional do servidor e o mesmo é informado sobre a data e a regra em que fará jus à aposentadoria.

Estudo Prévio e Avaliação Especial Insalubre	
Referência	Quantidade
Estudo Prévio	15
Avaliação especial insalubre	08
Total Geral	23

3.8- DA PRODUTIVIDADE

A Lei Municipal nº 6.666, de 25 de março de 2020, que alterou a Lei Municipal nº 5.108, de 18 de fevereiro de 2011, criando em seu art. 27 a gratificação mensal de desempenho para os servidores efetivos do Instituto de Previdência Social do município de Betim e servidores efetivos do município cedidos ao IPREMB, que não exerçam em cargo ou função de confiança, em seu §2º dispõe:

Art. 27.....

§ 2º - Farão jus a gratificação, os servidores que se enquadrem no parágrafo anterior, sendo tal verba paga mensalmente, conforme os critérios a seguir:

I - a cada 60 (sessenta) pontos R\$ 200,00 (duzentos reais);

II - a cada 80 (oitenta) pontos R\$ 300,00 (trezentos reais);

III - a cada 100 (cem) pontos R\$ 400,00 (quatrocentos reais);

IV - a cada 120 (cento e vinte) pontos R\$ 600,00 (seiscentos reais);

V - a cada 140 (cento e quarenta) pontos R\$ 800,00 (oitocentos reais).

Ademais, seu §3º define como pontuação “a finalização/conclusão dos processos referentes às solicitações de estudo prévio, revisão de aposentadorias, concessão de aposentadorias, pensões e processos de desistência de aposentadoria, sendo que cada processo concluído equivale a 01 (um) ponto”, e acrescenta em seu §4º que, **a pontuação aferida em um mês, será paga ao servidor no mês subsequente.**

Desta feita, segue abaixo o quadro sintético da pontuação do mês de julho/2023:

PRODUTIVIDADE EM JULHO/2023	
Referência	Quantidade
Aposentadoria	33
Revisão	01
Pensão	03
Estudo Prévio e Avaliação Especial Insalubre	23
Cancelamentos	01
Total Geral	61
Gratificação	R\$ 200,00

3.9- CONCLUSÃO

O quantitativo mostrou-se superior ao mês passado, o fluxo de concessões embora sofra alterações, se mantém estável, não apresentando crescimento ou decréscimos significativos. O quantitativo de processos teve pouco avanço, pois a vazão mais significativa dos processos decorre de outros órgãos que não o IPREMB, como PMB e INSS.

Além disso, as instruções/ concessões, em processos que não tenham diligências externas estão ocorrendo em prazo inferior ao informado ao público externo, a saber, três meses.

Nesse sentido, a Divisão de Benefícios não tem medido esforços para prover concessões mais céleres e a expectativa para o mês subsequente é a manutenção desse quantitativo ou seu aumento, caso as rotinas administrativas sigam a normalidade.



EDIMAR CAETANO DE SOUZA
CHEFE DA DIVISÃO DE BENEFÍCIOS



4. RELATÓRIO DA DIVISÃO ADMINISTRATIVA

4.1 – RELAÇÃO DE CONTRATOS VIGENTES EM JULHO/2023

QTD	Nº PAC	Nº CONTRATO	CONTRATADO (A)	OBJETO	VENCIMENTO	ARES
01	IPB0001/2018	IPB0002/2018	PARAMITA TECNOLOGIA CONSULTORIA FINANCEIRA	Software - Sistema Quantum	21/02/2024	S
02	IPB0003/2022	IPB0007/2022	CONSÓRCIO ÓTIMO	Fornecimento de Créditos Eletrônicos	22/04/2024	S
03	IPB0027/2021	IPB0008/2021	SANTA EDWIGES	Fornecimento de Créditos Eletrônicos	26/09/2023	S
04	IPB0021/2021	IPB0007/2021	COPYUSA COMERCIAL LTDA.	Locação de Impressoras	01/09/2023	S
05	IPB0020/2021	IPB0004/2021	FAC- LOCAÇÃO E DESENVOLVIMENTO LTDA.	Fornecimento de Solução Tecnológica de Gestão Integrada (SGI)	01/12/2023	S
06	ADM0031/20 21	ADM0053/2021	TELEMAR NORTE LESTE	Linhas de Telefone Fixo	27/08/2023	S
07	IPB0007/2019	IPB0001/2020	SINGULAR PERÍCIAS E CONSULTORIAS	Perícia Médica	24/08/2023	S
08	IPB0029/2020	IPB0010/2020	HERENDI COMERCIAL LTDA	Monitoramento Eletrônico	08/09/2023	S
09	IPB031/2020	IPB0031/2020	FATOR X TECNOLOGIA DIGITAL LTDA	Garantia de 60 Meses de Micro Computadores	13/10/2025	N
10	IPB0005/2021	IPB003/2021	BRASOFTWARE INFORMÁTICA LTDA	Pacote Office	11/03/2024	S
11	IPB0010/2021	IPB0004/2021	ELEVADORES ATLAS SCINDLER LTDA	Manutenção dos Elevadores	09/04/2024	S
12	IPB0022/2021	IPB 0010/2021	FAC- LOCAÇÃO E DESENVOLVIMENTO LTDA	Contratação de Empresa Especializada em Locação de Plataforma de Gerenciamento Eletrônico – SAAS	01/12/2023	S

13	IPB008/2021	IPB0005/2021	SOCIEDADE DE ADVOGADOS GILMAR DE ASSIS ADVOCACIA	Auditoria Jurídica Independente	16/10/2023	S
14	ADM077/2021	ADM097/2021	BTT TELECOMUNICAÇÕES S.A.	Serviço de Conectividade IP e Link Dedicados	23/12/2023	S
15	IPB002/2022	IPB003/2022	INSTITUTO DE DIGNIDADE E DESENVOLVIMENTO SOCIAL – IDDS	Compras e Serviços, Prestação de Serviços	22/02/2024	S
16	IPB0033/2021	IPB0005/2022	DATAPREV	COMPREV – Contratação de serviço SAAS (Software A Service) para operacionalização da compensação financeira entre o RGPS e RPPS.	07/02/2027	S
17	IPB859/2019	ADM089/2019	ZETRASOFT LTDA	Administração de Margem Consignável	02/10/2023	N
18	IPB0003/2023	IPB0003/2023	ANDRÉ LUIZ DE BERNARDI SILVEIRA - BRN PERÍCIA AUDITORIA E AVALIAÇÃO LTDA	Auditoria contábil e financeira	01/07/2024	S
TOTAL DE: 18 CONTRATOS						

4.2- ABERTURA DE PROCESSOS

No mês de julho de 2023 ocorreu a abertura de 01 (um) processo no Instituto de Previdência Social do Município de Betim – Ipremb, de nº IPB0003/2023, que tem como objeto a realização de auditoria contábil e financeira do Instituto.

Ademais, o planejamento para o mês de julho/2023 consistirá na conclusão dos PAC's já existentes.

Considerando o contrato de gestão com a Organização Social IDDS – Instituto de Dignidade e Desenvolvimento Social, responsável por grande parte das compras do Instituto, justifica a pouca quantidade de Processos Administrativos de Compras abertos no Instituto.

4.3- FOLHA DE PAGAMENTO REFERENTE À JULHO/2023

EVOLUÇÃO FOLHA PAGAMENTO PENSIONISTAS		
MÊS/ANO	VALOR BRUTO	VALOR LÍQUIDO
Julho /22	R\$ 1.713.748,73	R\$ 1.434.815,23
Agosto /22	R\$ 1.757.184,31	R\$ 1.469.788,04
Setembro /22	R\$ 1.765.380,11	R\$ 1.473.190,92
Outubro /22	R\$ 2.016.505,22	R\$ 1.668.842,03
Novembro /22	R\$ 1.858.754,50	R\$ 1.543.868,75
Dezembro /22	R\$ 1.951.048,58	R\$ 1.605.161,10
Janeiro /23	R\$ 1.926.482,97	R\$ 1.603.247,89
Fevereiro /23	R\$ 1.960.098,53	R\$ 1.623.549,45
Março /23	R\$ 2.080.666,21	R\$ 1.731.755,43
Abril /23	R\$ 2.013.470,25	R\$ 1.655.540,03
Maió /23	R\$ 1.938.258,49	R\$ 1.601.051,03
Junho /23	R\$ 1.972.919,33	R\$ 1.632.574,22
Julho /23	R\$ 2.121.807,57	R\$ 1.738.958,91
TOTAL	R\$ 25.076.324,80	R\$ 20.782.343,03

EVOLUÇÃO FOLHA DE PAGAMENTO ATIVOS		
MÊS/ANO	VALOR BRUTO	VALOR LÍQUIDO
Julho /22	R\$ 181.107,13	R\$ 134.113,06
Agosto /22	R\$ 184.437,03	R\$ 136.520,72
Setembro /22	R\$ 168.815,42	R\$ 126.844,87
Outubro /22	R\$ 160.436,52	R\$ 115.708,62
Novembro /22	R\$ 167.693,31	R\$ 123.354,77
Dezembro /22	R\$ 173.548,39	R\$ 127.354,86
Janeiro /23	R\$ 164.404,29	R\$ 120.080,30
Fevereiro /23	R\$ 179.554,96	R\$ 138.955,00
Março /23	R\$ 161.391,88	R\$ 122.419,97
Abril /23	R\$ 170.792,26	R\$ 129.498,45
Maió /23	R\$ 157.213,44	R\$ 118.632,84
Junho /23	R\$ 201.733,08	R\$ 152.447,36
Julho /23	R\$ 177.771,87	R\$ 135.774,24
TOTAL	R\$ 2.248.899,58	R\$ 1.681.705,06

Paulo



EVOLUÇÃO FOLHA PAGAMENTO APOSENTADOS

MÊS/ANO	VALOR BRUTO	VALOR LÍQUIDO
Julho /22	R\$ 18.186.469,98	R\$ 13.369.114,88
Agosto /22	R\$ 18.402.318,76	R\$ 13.441.838,48
Setembro /22	R\$ 18.524.206,92	R\$ 13.537.102,48
Outubro /22	R\$ 18.508.485,78	R\$ 13.571.674,62
Novembro /22	R\$ 18.611.689,83	R\$ 13.637.562,77
Dezembro /22	R\$ 18.656.143,87	R\$ 13.649.676,60
Janeiro /23	R\$ 18.935.609,80	R\$ 13.894.925,66
Fevereiro /23	R\$ 20.355.259,75	R\$ 14.986.401,65
Março /23	R\$ 20.790.991,63	R\$ 15.353.778,86
Abril /23	R\$ 20.851.932,31	R\$ 15.214.843,21
Maió /23	R\$ 21.096.968,71	R\$ 15.441.138,38
Junho /23	R\$ 22.019.113,42	R\$ 16.091.132,35
Julho /23	R\$ 22.162.007,58	R\$ 16.402.044,59
TOTAL	R\$ 257.101.198,34	R\$ 173.376.391,32

EVOLUÇÃO FOLHA PAGAMENTO GERAL

MÊS/ANO	VALOR BRUTO	VALOR LÍQUIDO
Julho /22	R\$ 20.081.325,84	R\$ 14.938.043,17
Agosto /22	R\$ 20.343.940,10	R\$ 15.048.147,24
Setembro /22	R\$ 20.458.402,45	R\$ 15.137.138,27
Outubro /22	R\$ 20.685.427,52	R\$ 15.356.225,27
Novembro /22	R\$ 20.638.137,64	R\$ 15.304.786,29
Dezembro /22	R\$ 21.026.497,06	R\$ 15.618.253,85
Janeiro /23	R\$ 19.292.497,06	R\$ 15.618.253,85
Fevereiro /23	R\$ 22.454.313,31	R\$ 16.789.506,06
Março /23	R\$ 23.033.049,72	R\$ 17.207.954,26
Abril /23	R\$ 23.036.194,82	R\$ 16.999.881,69
Maió /23	R\$ 23.192.440,64	R\$ 17.160.822,25
Junho /23	R\$ 24.193.765,83	R\$ 17.876.153,93
Julho /23	R\$ 24.461.587,02	R\$ 18.276.777,74
TOTAL	R\$ 259.705.138,37	R\$ 211.331.943,87

EVOLUÇÃO FOLHA ATIVOS ENTRE JUNHO/2023 E JULHO/2023			
06/2023-07/2023 (BRUTO)	-23.961,21	06/2023-07/2023 (LÍQUIDO)	-16.673,12
EVOLUÇÃO FOLHA ATIVOS ENTRE MESES EM %			
06/2023-07/2023 (BRUTO)	-13,48%	06/2023-07/2023 (LÍQUIDO)	-12,280%

EVOLUÇÃO FOLHA APOSENTADOS E PENSIONISTAS ENTRE JUNHO/2023 E JULHO/2023 EM "R\$"			
06/2023-07/2023 (BRUTO)	291.782,40	06/2023-07/2023 (LÍQUIDO)	417.296,93
EVOLUÇÃO FOLHA APOSENTADOS E PENSIONISTAS ENTRE MESES EM %			
06/2023-07/2023 (BRUTO)	1,216%	06/2023-07/2023 (LÍQUIDO)	2,354%


EVOLUÇÃO FOLHA GERAL ENTRE JUNHO/2023 E JULHO/2023 EM "R\$"			
06/2023-07/2023 (BRUTO)	267.821,19	06/2023-07/2023 (LÍQUIDO)	400.623,81
EVOLUÇÃO FOLHA GERAL ENTRE JUNHO/2023 E JULHO/2023 EM %			
06/2023-07/2023 (BRUTO)	1,09%	06/2023-07/2023 (LÍQUIDO)	2,19%

4.4- CONCLUSÃO

Procedemos à aferição da evolução da folha de pagamento dos ativos do Ipremb, aposentados e pensionistas, referente à de julho/2023, por meio de valores em reais e em percentual, para que fosse possível avaliar as oscilações ocorridas de forma mais precisa, mês a mês e anualmente.

Informamos que cada alteração de valor tem relação com o aumento e redução do quantitativo de servidores e segurados, que hora compõe e horas são retiradas da folha.

Com relação aos aposentados e pensionistas, a inclusão destes na folha de pagamento, em decorrência de concessões mensais dos benefícios de aposentadoria e pensão, provocam o aumento gradativo do valor da folha.



Quanto a eventuais reduções de valores e quantitativos, se devem aos encerramentos dos benefícios por motivo de óbito, renúncia, cassação e término do direito ao benefício, no caso das pensões por morte temporárias.

Cabe salientar que em alguns meses ocorrem o aumento repentino e, posteriormente, a diminuição do valor total da folha, isso se dá devido ao pagamento de benefícios acumulados, tais como as pensões por morte, as quais são pagas a partir do óbito do instituidor, além dos valores revisados dos benefícios (aposentadorias e pensões, dentre outros).




Amanda Gomes de Melo Gama
Chefe da Divisão Administrativa

5. RELATÓRIO DA DIVISÃO DE OUVIDORIA E ACOLHIMENTO

5.1- DEMANDAS DO MÊS E RESOLUTIVIDADE

As demandas recebidas pela Divisão de Ouvidoria, no período de 01/07/2023 a 31/07/2023, contabilizaram **04** manifestação.

Relação de Manifestações - competência 07/2023	
Total de manifestações	04
Respondidas	03
Não respondidas	01



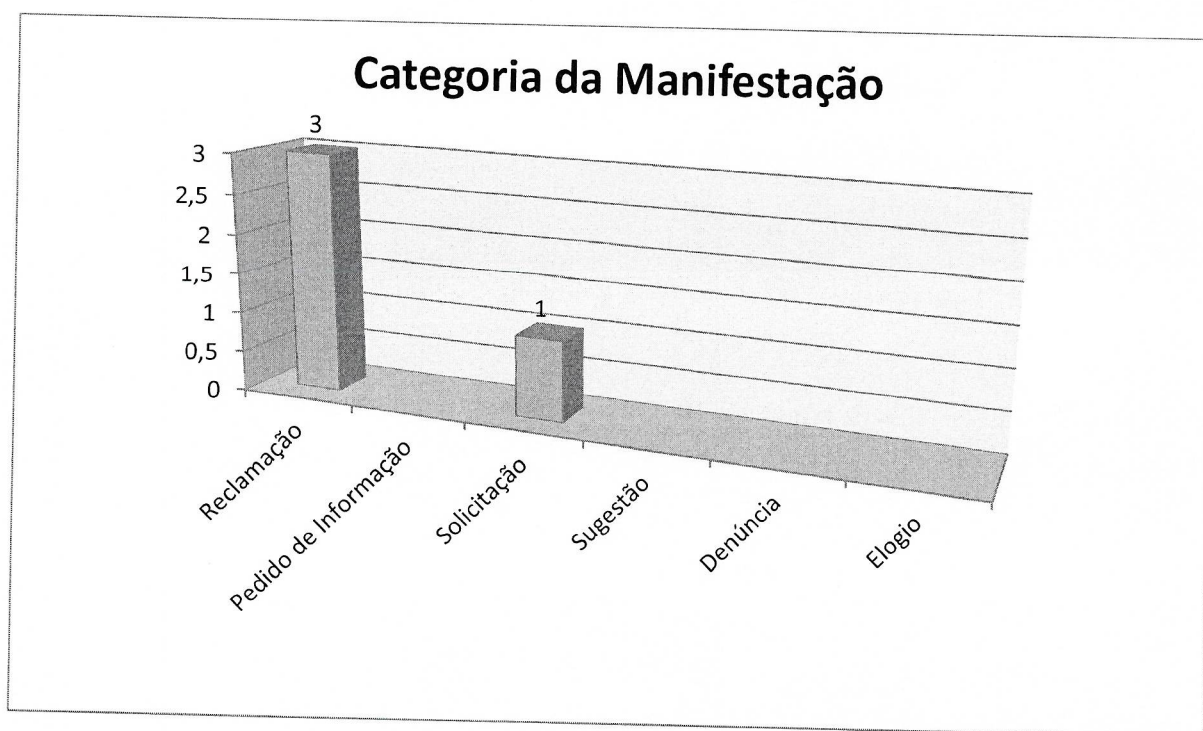
5.2- DEMANDAS POR CATEGORIA

A demanda recebida pela Divisão de Ouvidoria, nº008/2023, fora encaminhada para a Divisão de Benefícios no dia 05 de julho de 2023, tratando-se da demora na conclusão do processo administrativo e foi respondida em 17/07/2023.

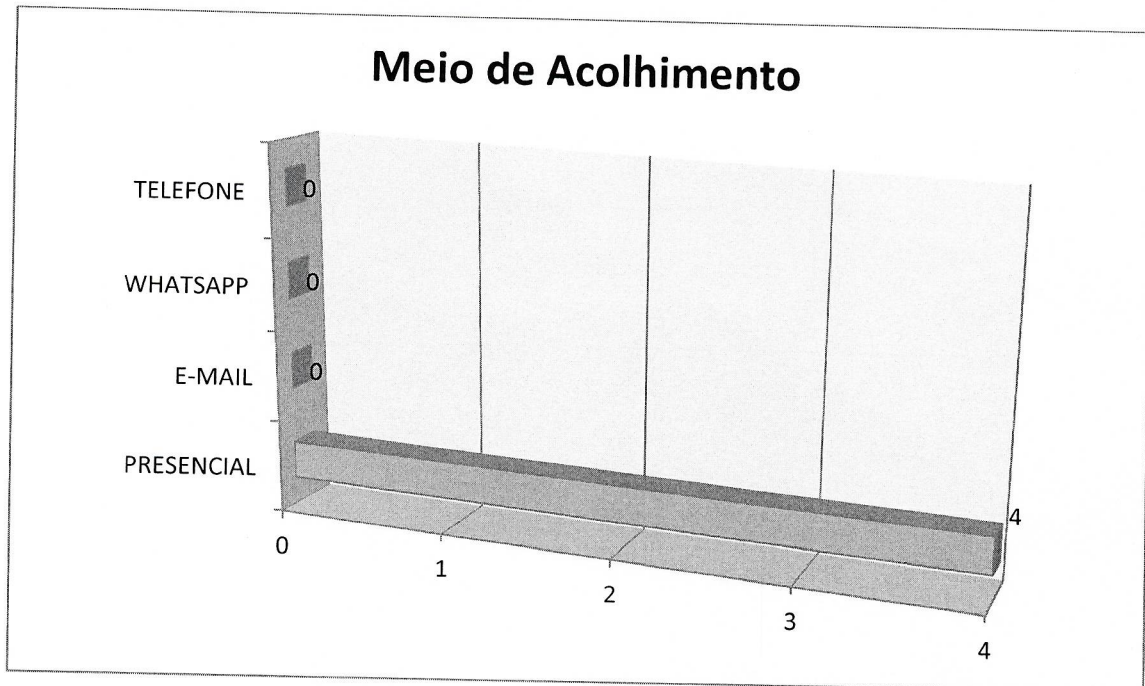
A demanda recebida pela Divisão de Ouvidoria, nº009/2023, fora encaminhada para a Divisão de Benefícios no dia 06/07/2023, tratando-se de solicitação de informações a respeito do andamento processual e ainda não foi respondida.

A demanda recebida pela Divisão de Ouvidoria, nº010/2023, fora encaminhada para a Divisão de Benefícios no dia 11/07/2023, tratando-se da demora na conclusão do processo administrativo e foi respondida em 25/07/2023.

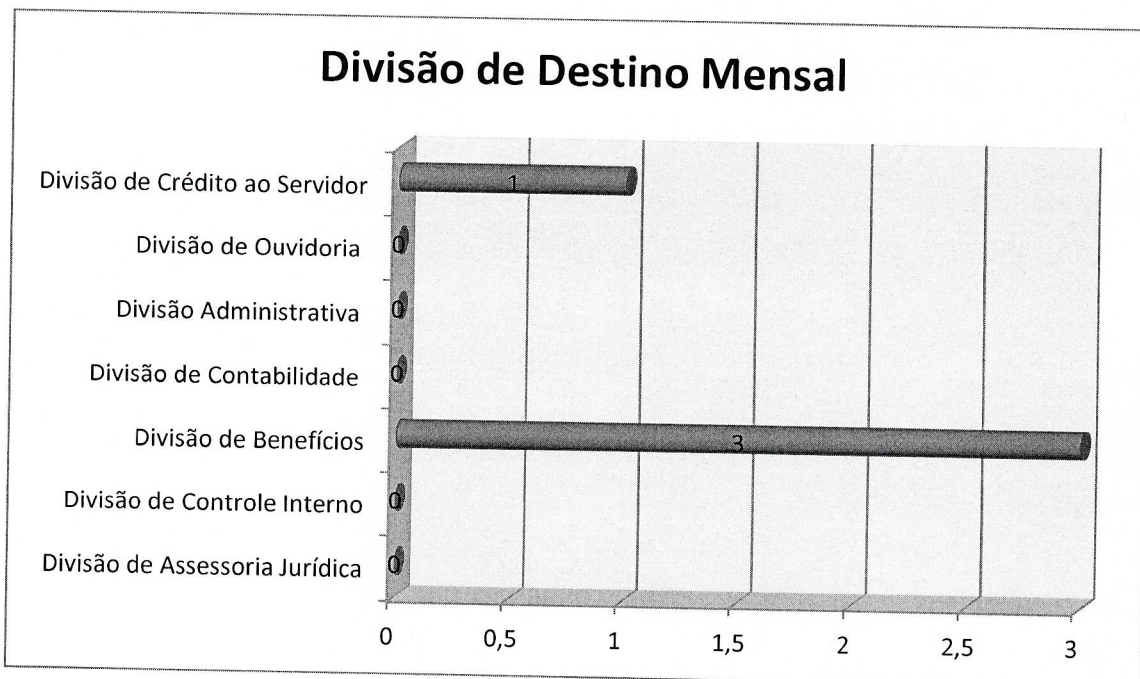
A demanda recebida pela Divisão de Ouvidoria, nº011/2023, fora encaminhada para a Divisão de Crédito ao Servidor no dia 11/07/2023, tratando-se de reclamação a respeito das ligações e mensagens do realizadas pelo setor de crédito e foi respondida e solucionada em 13/07/2023.



5.3- MEIOS DE ACESSO

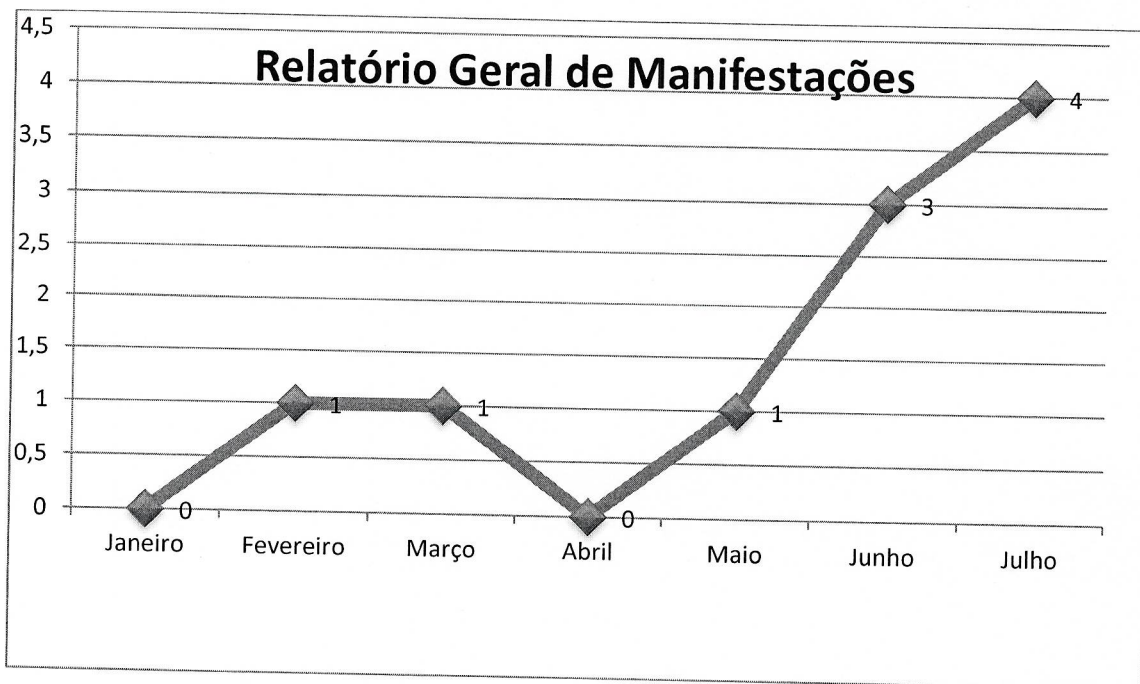
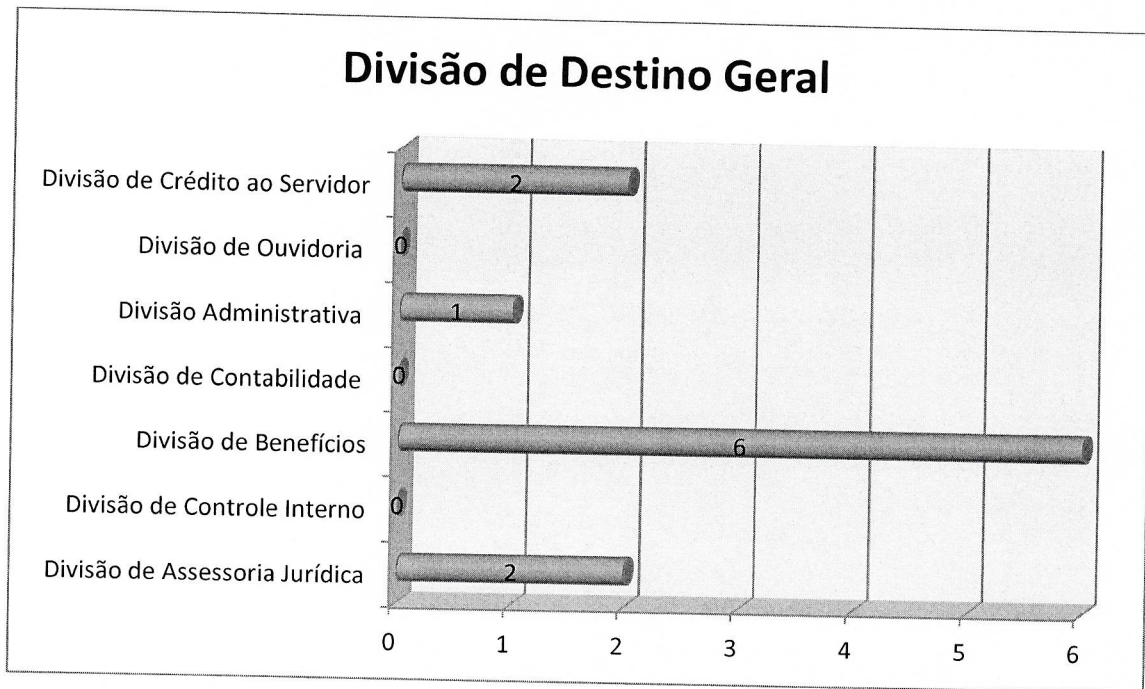


5.4- DIVISÃO/SETOR DEMANDADO



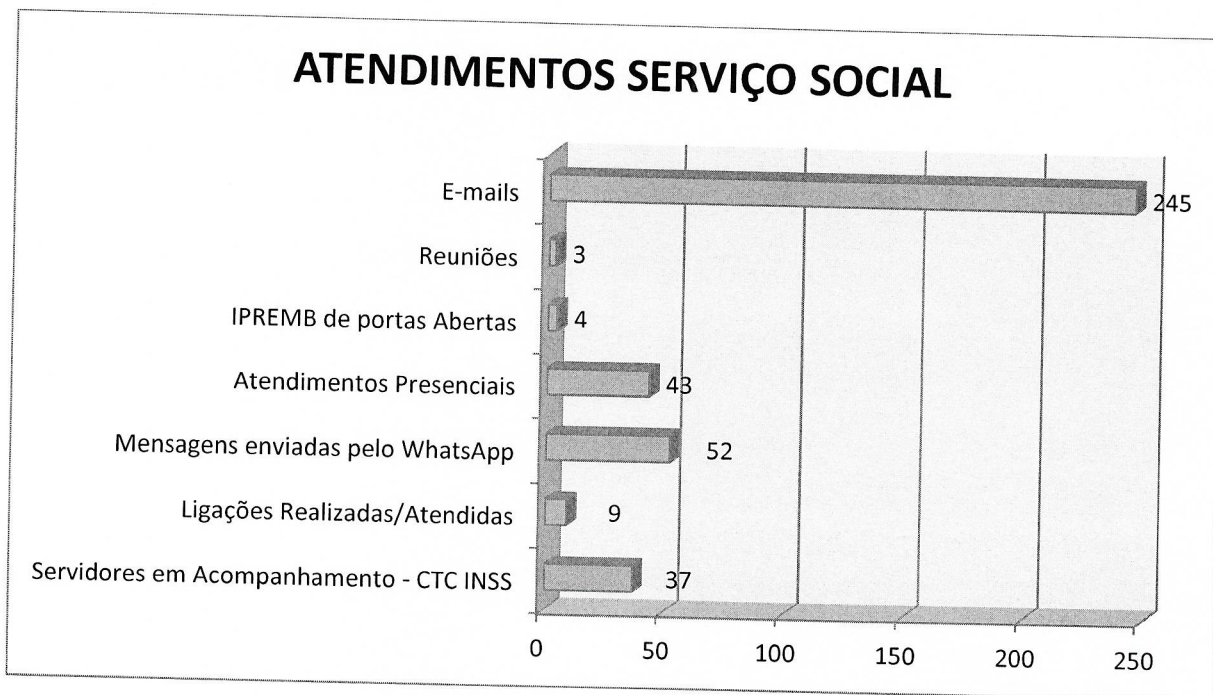
Dados de 01/07/2023 a 31/07/2023.

5.5- RELATÓRIO GERAL DE JANEIRO E JULHO DE 2023.



5.6- RELATÓRIO DO SETOR DE SERVIÇO SOCIAL

O Setor de Serviço Social contabilizou no mês de julho de 2023, o total de 393 atendimentos, conforme demonstra o gráfico em anexo.



5.7- RELATÓRIO DO SETOR DE PROTOCOLO

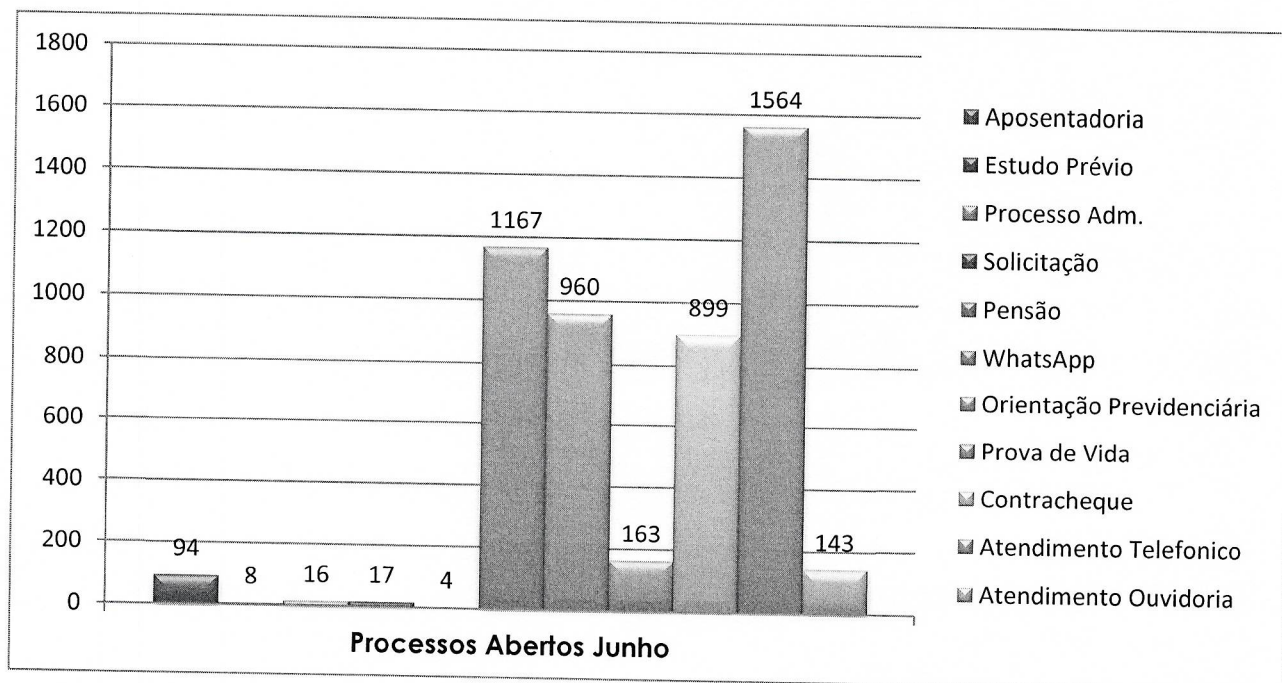
O Setor de Protocolo contabilizou no mês de julho de 2023, o total de 5.035 atendimentos, tanto atendimento telefônico e virtual como presencial, conforme demonstra o gráfico em anexo.

Tabela Total Mês de Julho

Servidor	Atendimentos Ouvidoria	Atendimento Telefônico	Contracheque	WhatsApp	Estudo Prévio	Solicitações	Pensão por Morte	Processo Administrativo	Aposentadoria	Prova de Vida	Orientação Previdenciária	Total
Rebeca Freitas	134	488	268	982	0	0	0	1	0	3	47	
Rebeca Isabela	0	173	17	0	1	7	1	9	29	55	172	
Claudia	0	157	83	0	5	6	2	1	36	29	99	
Jose Leonardo	0	91	10	0	0	4	1	4	22	20	17	
Sudemberg	0	109	198	185	0	0	0	0	0	18	0	
Patricia	0	518	244	0	0	0	0	0	0	1	623	
Nonzamo/Amara	0	0	0	0	0	0	0	0	0	36	0	
Thiago Nani	0	28	79	0	2	0	0	1	7	1	0	
Karina	9	0	0	0	0	0	0	0	0	0	2	
TOTAL	143	1564	899	1167	8	17	4	16	94	163	960	5035

Atendimentos Diversos: Encaixes para orientação previdenciária, WhatsApp, E-mail, alteração de senhas cadastrais.

Relação de Demandas	
Atendimento Telefônico	1564
Emissão de contracheque	899
Abertura de Aposentadoria	94
Abertura de Processo Administrativo	16
Abertura de Pensão	4
Recadastramento	163
Estudo Prévio	8
Solicitações Gerais	17
Atendimentos Ouvidoria	143
Orientações Previdenciárias (sem agendamento)	960
Atendimento por WhatsApp	1167
TOTAL	5.035



Os atendimentos de Ouvidoria consistem em:

- Registro de Manifestações
- Orientações Previdenciárias
- Entrega de Notificações, Memórias de Cálculo e Despachos Administrativos.

O setor de Protocolo também realiza a digitalização dos autos, mediante preenchimento de formulário pelo requerente, a fim de proporcionar a economia de recursos públicos e facilitar o acesso processual.

Processos digitalizados
26

5.8- QUANTITATIVO DE PROCESSOS NO SETOR

Quantidade de Processos Abertos no setor:

Aposentadoria	Pensão por Morte	Solicitação Geral	Processo Administrativo	Estudo Prévio	Total de Processos
94	4	17	16	8	139

- Processos recebidos pelo setor no mês de Julho/2023: **316**
- Processos que ainda constam no setor: 53

Julho	
Aposentadoria	19
Estudo Prévio	11
Solicitação Geral	4
Processo Administrativo	11
PCCV	0
Pensão por Morte	8
TOTAL:	53

Divisão de Tarefas Protocolo	
Rebeca Freitas	Atendimento de notificações
	Relatórios mensais
	Relatórios semanais de quantidade de processos no setor
	Relatório de Publicação do PIA
	Convocações de Recadastramento
	Análise e aprovação de provas de vida no aplicativo
	E-mail ouvidoria
	E-mail Protocolo

	Registro e controle de Manifestação da Ouvidoria
	Atendimento para entrega de despacho administrativo
	Atendimento para entrega de memória de cálculo
	Emissão de Contracheque
	Responder o WhatsApp
Rebeca Izabela	Fazer Prova de Vida
	Abertura de Processos Protocolo
	Atendimento Telefônico
	Cópia de Processos
	Emissão de Contracheque
Claudia	Abertura de Processos Protocolo
	Atendimento Telefônico
	Fazer Prova de Vida
	Juntada de documentação nos processos com pendências
	Emissão de Contracheque
Jose Leonardo	Abertura de Processos Protocolo
	Atendimento Telefônico
	Emissão de Contracheque
	Fazer Prova de Vida
	Responder o WhatsApp
	Analisar prova de vida pelo aplicativo
Patrícia	Atendimento Telefônico
	Atendimento de Recepção
	Emissão de Contracheque
	Auxilio no recebimento de documentações e registro
	Preenchimento de formulários de Dilação de Prazo e Cópia
	Orientações previdenciárias simples
Amora/ Nonzamo	Atendimento Telefônico
	Emissão de Contracheque
	Fazer Prova de Vida

5.9- CONCLUSÃO

A Divisão de Ouvidoria e Acolhimento continua trabalhando fortemente para consolidar sua atuação como instrumento de gestão.

A participação da população por meio da ouvidoria, seja sugerindo, elogiando, reclamando ou denunciando, dá-se de maneira democrática e eficiente para o processo de qualificação do serviço público oferecido.

Verifica-se que a Divisão de Ouvidoria e Acolhimento encontra-se adequadamente estruturada para atendimento das demandas, mas estamos buscando sempre a eficiência no âmbito dos trabalhos do setor, embora esta Divisão se sinta tecnicamente recompensada por ter conduzido seus trabalhos com profissionalismo e agilidade, ancorando suas ações na equidade social, e sempre focada no atendimento aos princípios constitucionais, norteadores da administração pública.

Há espaço para melhorias, principalmente na condução de um setor que, de fato, promova constantemente reformulação de processos, procedimentos e serviços prestados pelo Instituto.

Reafirmamos que a atuação desta Divisão ocorre de forma autônoma, transparente e independente.

SOFIA
SUEMBERG DE OLIVEIRA ALVES

Chefe da Divisão de Ouvidoria e Acolhimento - IPREMB



6. RELATÓRIO - ASSESSORIA JURÍDICA – JULHO/2023

6.1- RELAÇÃO DE PROCESSOS JURÍDICOS PROPOSTOS

Qtde	Nome da Parte	Nº do Processo	Órgão Julgador	Data Distribuição	Valor da Causa
1	MARIA REGINA BARCELOS SOARES RODRIGUES	5020729-38.2023.8.13.0027	Vara Empresarial, da Fazenda Pública	04/07/2023	R\$100,00
2	EDSON BATISTA LASMAR	5020907-84.2023.8.13.0027	Vara Empresarial, da Fazenda Pública	05/07/2023	R\$40.000,00
3	JOAO PEDRO BARBOSA DOS SANTOS COSTA	5022975-07.2023.8.13.0027	Vara Empresarial, da Fazenda Pública	21/07/2023	R\$ 494.265,85
4	CARLA ADRIANA RODRIGUES	5023301-64.2023.8.13.0027	Vara Empresarial, da Fazenda Pública	25/07/2023	R\$ 57.717,48
5	SUELY RIBEIRO DA SILVA	5022809-72.2023.8.13.0027	Vara Empresarial, da Fazenda Pública	20/07/2023	R\$ 91.444,46
6	VILMA APARECIDA DOS SANTOS CABRAL	5022252-85.2023.8.13.0027	Vara Empresarial, da Fazenda Pública	17/07/2023	R\$ 37.142,28
7	FERNANDO BASILIO SILVA FRAGA	5155116-96.2023.8.13.0024	Vara de Precatórias Cíveis da Comarca de Belo Horizonte	14/07/2023	R\$ 109.274,88
8	MARIA CRISTINA MARINHO	5023551-97.2023.8.13.0027	Unidade Jurisdicional Única - 2º JD da Comarca de Betim	27/07/2023	R\$ 13.937,70
9	ANA ELISA LOPES DA SILVA ELEUTERIO MIRANDA	5021994-75.2023.8.13.0027	Unidade Jurisdicional Única - 3º JD da Comarca de Betim	13/07/2023	R\$100,00
10	RODRIGO VINICIUS GONCALVES MIRANDA	5004968-98.2022.8.13.0027	Unidade Jurisdicional Única - 2º JD da Comarca de Betim	25/07/2023	R\$20.000,00
11	FATIMA TEIXEIRA SILVA	5022415-65.2023.8.13.0027	Unidade Jurisdicional Única - 2º JD da Comarca de Betim	18/07/2023	R\$ 12.280,08
12	DALVA LUCIA DA COSTA	5017534-45.2023.8.13.0027	Unidade Jurisdicional Única - 2º JD da Comarca de Betim	11/07/2023	R\$ 30.364,55

No decorrer do mês de julho de 2023, houve a propositura de **12** ações judiciais em desfavor do IPREMB.

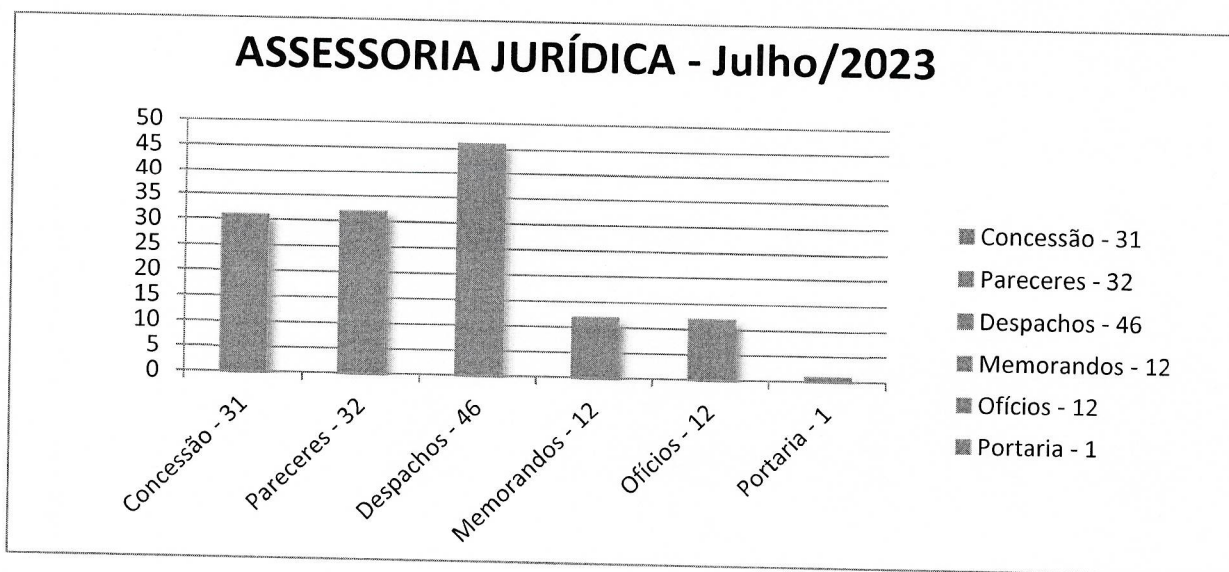
Destacamos que, Assessoria Jurídica atua em aproximadamente **865 processos judiciais**, em trâmite, apresentando diariamente no contencioso, defesas, recursos, dentre outras diversas manifestações jurídicas.

Insta salientar ainda que, a Assessoria sempre preza pela otimização das respostas, evitando qualquer mora ou perda no respondimento de prazos.

6.2- DA ANÁLISE DOS PROCESSOS ADMINISTRATIVOS

Durante o mês de julho de 2023, a Assessoria Jurídica analisou **133 processos administrativos**, exarou 31 pareceres para concessão de benefícios, e emitiu **32 pareceres jurídicos**, bem como, a realização de **46 despachos jurídicos**, **12 memorandos** e **12 ofícios**.

Insta salientar também que, foi exarada **01 portaria jurídica organizacional**.



6.3- CONCLUSÃO

Ressalta-se que, os pareceres de concessão de benefícios tem sua demanda determinada conforme progresso da Divisão de Benefícios, visto que, imediatamente após a chegada do Processo Administrativo nesta divisão, o parecer supramencionado é realizado.

Ademais, existe uma alta carga de labor nos processos judiciais, uma vez que esta divisão vem trabalhando com o objetivo de responder a todas as demandas judiciais, e extrajudiciais que envolvem o IPREMB com excelência. Insta salientar que, **136** ações foram respondidas judicialmente no mês de julho/2023.

Nesse sentido, a Assessoria não tem medido esforços, para aperfeiçoar o trabalho nas demandas judiciais e administrativas.



LEANDRO EDUARDO MARTINI LOPES
ASSESSORIA JURÍDICA

7. RELATÓRIO DIVISÃO DE CRÉDITO AO SERVIDOR

7.1- DOS ATENDIMENTOS

Esta Divisão contabilizou no mês de julho de 2023, sendo o período de 03/07/2023 a 31/07/2023, o total de **137 atendimentos presenciais agendados**, além dos atendimentos sem prévia marcação para todos os servidores que procuram nossa divisão.

Foi disponibilizado para todos os interessados em contrair o empréstimo consignado do IPREMB, a realização de uma simulação dos empréstimos, sequencialmente o agendamento para que seja efetivado o contrato, através do número **0800 999 00 42**, como forma de facilitar e otimizar os atendimentos.

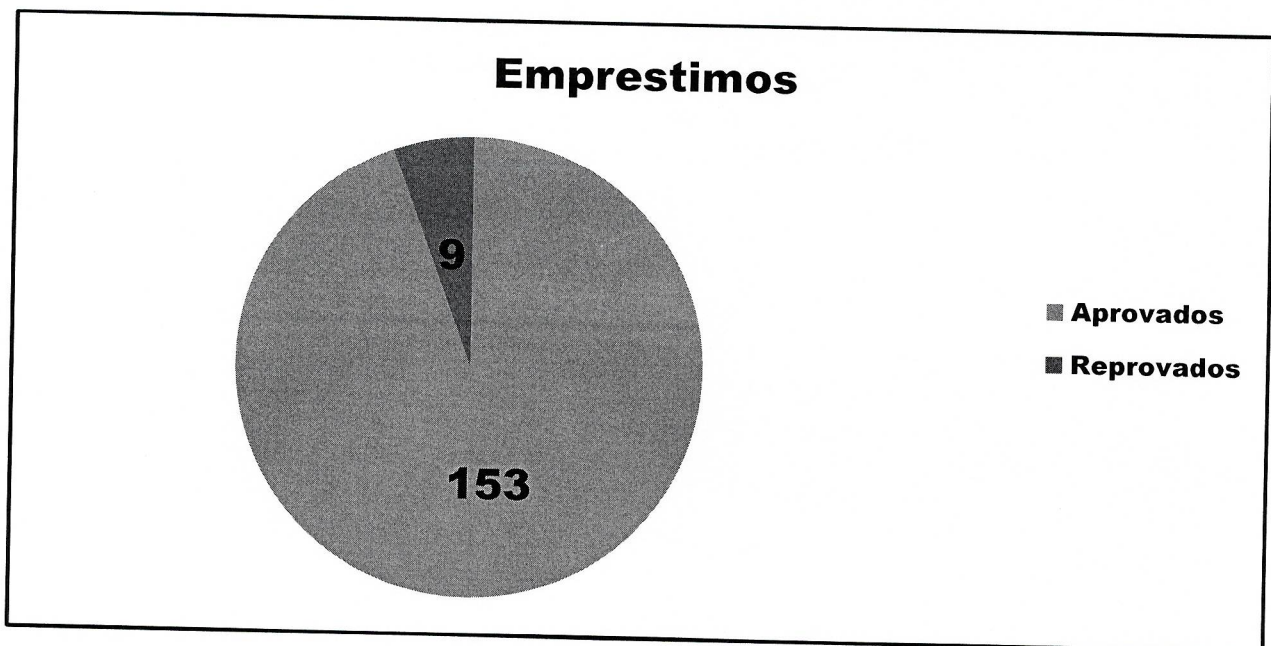
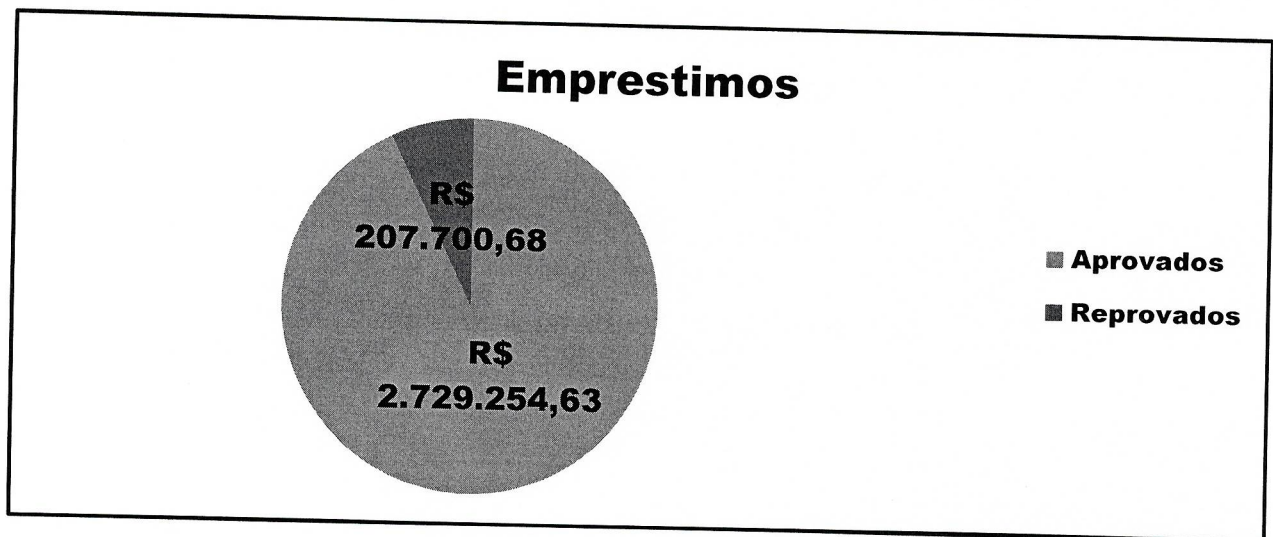
7.2- DAS APROVAÇÕES

No ato do atendimento, depois de serem realizadas todas as análises das documentações apresentadas e das verificações das margens dos servidores ativos ou aposentados, foram aprovados o total de **153** contratos de empréstimo, sendo realizado o pagamento do valor de **R\$ 2.729.254,63 (dois milhões, setecentos e vinte e nove, duzentos e cinquenta e quatro reais e sessenta e três centavos)**.

7.3- DAS REPROVAÇÕES

Em contrapartida, os atendimentos geraram reprovações, por diversos motivos como, Processo Administrativo Disciplinar em aberto e falta de margem, após as análises realizadas e verificações tanto no sistema, como, presencialmente, foram reprovados o total de **09** empréstimos que gerariam o valor de **R\$ 207.700,68 (duzentos e sete mil, setecentos reais e sessenta e oito centavos)**.

Relação de Demandas	
Atendimento Agendado	137
Aprovação	153
Reprovação	09
TOTAL	299



7.4 - CONCLUSÃO

A Divisão de Crédito ao Servidor continua trabalhando fortemente para consolidar seu compromisso com os aposentados e ativos, para que estes consigam o que buscam em nossa Divisão.

Verifica-se que a Divisão de Crédito ao Servidor encontra-se adequadamente estruturada para atendimento das demandas, mas estamos buscando sempre a eficiência no âmbito dos trabalhos do setor. E embora esta Divisão se sinta tecnicamente recompensada por ter conduzido seus trabalhos com profissionalismo e agilidade, ancorando suas ações na equidade social, e sempre focada no atendimento aos princípios constitucionais norteadores da administração pública.

Reafirmamos que a atuação desta Divisão ocorre de forma autônoma, transparente e independente.



MÁRCIO RESENDE DINIZ JÚNIOR

CHEFE DA DIVISÃO DE CRÉDITO AO SERVIDOR



8. DECISÃO DA PRESIDÊNCIA

Diante dos relatórios apresentados pelas divisões do Instituto de Previdência Social do Município de Betim – IPREMB, referente ao mês de julho de 2023, aprovo e encaminho para publicação.



BRUNO FERREIRA CYPRIANO
PRESIDENTE DO IPREMB